



TRIBUNAL DE CONTAS DO ESTADO DO PARANÁ

Coordenadoria de Gestão Municipal - CGM

PROCESSO Nº: 162409/21

ENTIDADE: MUNICÍPIO DE INÁCIO MARTINS

ASSUNTO: PRESTAÇÃO DE CONTAS DO EXERCÍCIO FINANCEIRO DE 2020

INSTRUÇÃO Nº: 4666/2021 - CGM - PRIMEIRO EXAME

MUNICÍPIO DE INÁCIO MARTINS. Prestação de Contas do exercício de 2020. Primeiro Exame. Contas com Restrições - Cabe aplicação de multa.

SUMÁRIO DO ESCOPO DA ANÁLISE E INDICAÇÃO DAS OCORRÊNCIAS APONTADAS NESTA INSTRUÇÃO

DESCRIÇÃO DOS ITENS DE ANÁLISE	ITENS CONSTATADOS	ITENS NÃO CONSTATADOS
CONTROLE INTERNO		
Ausência de encaminhamento do Relatório do Controle Interno.		Nada Constatado
O Relatório do Controle Interno encaminhado não apresenta os conteúdos mínimos prescritos pelo Tribunal.		Nada Constatado
O Relatório do Controle Interno apresenta ocorrência de irregularidade passível de desaprovação da gestão.		Nada Constatado
RESULTADO ORÇAMENTÁRIO/FINANCEIRO		
Resultado orçamentário/financeiro de fontes não vinculadas a programas, convênios, operações de créditos e RPPS.		Nada Constatado
AVALIAÇÃO DA APLICAÇÃO NO ENSINO BÁSICO MUNICIPAL		
Falta de aplicação do índice mínimo de 25% em manutenção e desenvolvimento da educação básica municipal.		Nada Constatado
Falta de aplicação de no mínimo 60% dos recursos do FUNDEB na remuneração do magistério.		Nada Constatado
Falta de aplicação de no mínimo 95% dos recursos do FUNDEB no exercício da arrecadação. Saldo deixado de aplicar no primeiro trimestre do exercício seguinte excede a 5%.		Nada Constatado
AVALIAÇÃO DA APLICAÇÃO EM AÇÕES DE SAÚDE MUNICIPAL		
Falta de aplicação do índice mínimo de 15% em serviços e ações de saúde pública.		Nada Constatado
GESTÃO DO REGIME PRÓPRIO DE PREVIDÊNCIA SOCIAL		
Ausência de encaminhamento do Certificado de Regularidade Previdenciária – CRP, emitido pelo Ministério da Previdência Social vigente na data da prestação de contas.		Nada Constatado
Ausência de encaminhamento da Lei que formaliza a opção escolhida para equacionamento do déficit, sendo exemplos: o aumento da alíquota ou a criação de alíquota complementar.		Nada Constatado



TRIBUNAL DE CONTAS DO ESTADO DO PARANÁ

Coordenadoria de Gestão Municipal - CGM

Ausência de Pagamento de aportes para cobertura do déficit atuarial na forma apurada no Laudo Atuarial.		Nada Constatado
ASPECTOS FISCAIS - LEI DE RESPONSABILIDADE FISCAL		
Limite de despesas com pessoal – não retomo ao limite no prazo legal.		Nada Constatado
Limite de despesas com pessoal – não redução de 1/3 no prazo legal.		Nada Constatado
Limite da Dívida Consolidada – não redução de 25% no prazo legal.		Nada Constatado
Limite da Dívida Consolidada – não retomo ao limite no prazo legal.		Nada Constatado
Obrigações de despesa contraídas nos últimos dois quadrimestres do mandato que tenham parcelas a serem pagas no exercício seguinte sem que haja suficiente disponibilidade de caixa, conforme critérios fixados no Prejulgado 15.	Há Restrição	
ENCERRAMENTO DE MANDATO		
Despesas com publicidade institucional realizadas até 15 de agosto de 2020 em montante superior a média dos gastos nos 2 (dois) primeiros quadrimestres dos 3 (três) últimos anos que antecedem o pleito.		Nada Constatado
Despesas com publicidade institucional realizadas no período que antecede as eleições (exceto a publicação legal das normas, regulamentos e editais).		Nada Constatado
MULTAS DECORRENTES DE ATRASO NA ENTREGA DA PRESTAÇÃO DE CONTAS		
Entrega dos documentos que compõem a Prestação de Contas com atraso.		Nada Constatado
OUTRAS VERIFICAÇÕES		
Acompanhamento de Acórdão do TCE/PR.		Nada Constatado

PRELIMINARES

Trata-se da prestação de contas do **MUNICÍPIO DE INÁCIO MARTINS**, relativa ao exercício financeiro de 2020, cujo conteúdo e estruturação encontram-se definidos na Instrução Normativa nº 157/2021, do Tribunal de Contas do Paraná.

A presente Instrução tem por finalidade reportar as demonstrações da execução orçamentária, financeira, patrimonial e de resultados relativos ao período abrangido pelo processo e verificar o atendimento dos aspectos legais a que estão sujeitos os atos de gestão, nos termos da Constituição Federal, art. 31, da Lei Complementar nº 113/2005 e do Regimento Interno - Resolução nº 01/2006 e atualizações.

O exame realizado no processo deteve-se na verificação do cumprimento dos procedimentos aplicáveis à Administração Pública e na avaliação de



TRIBUNAL DE CONTAS DO ESTADO DO PARANÁ

Coordenadoria de Gestão Municipal - CGM

pontos de controle atinentes ao cumprimento de princípios constitucionais e de normas pertinentes, especialmente a Lei Complementar nº 101/00, com o objetivo de instruir a emissão do Parecer Prévio sobre as contas de Governo prestadas pelo Chefe do Poder Executivo Municipal.

PARTE I - EXPOSITIVA

Este título contempla as principais peças da execução orçamentária, financeira, patrimonial e de resultado, na conformação aos formatos estabelecidos pela Lei nº 4.320/64, além dos demonstrativos relativos ao atendimento das exigências legais e constitucionais. Os valores que serão reproduzidos foram extraídos da base de dados de responsabilidade exclusiva da entidade municipal, transmitidas no âmbito do Sistema de Informações Municipais - SIM.

RESPONSÁVEIS PELA ENTIDADE

CARGO/FUNÇÃO	NOME	CPF	INÍCIO	FINAL	CRC
Prefeito	EDEMETRIO BENATO JUNIOR	667.186.009-20	01/01/2017	31/12/2020	
Contador	MARISA DE FATIMA CZAIKOSKI	747.157.719-34	01/01/2016	31/12/2024	
Controle Interno	TAÍS APARECIDA GONÇALVES	038.653.619-86	10/07/2017	31/12/2024	

1 - PLANEJAMENTO GOVERNAMENTAL

1.1 - PLANO PLURIANUAL

Aprovado pela Lei Municipal nº 878/2017, de 30/08/2017.

1.2 - DIRETRIZES ORÇAMENTÁRIAS

As Diretrizes para elaboração da proposta orçamentária foram aprovadas pela Lei Municipal nº 935/2019, de 27/7/2019.



TRIBUNAL DE CONTAS DO ESTADO DO PARANÁ

Coordenadoria de Gestão Municipal - CGM

1.3 - ORÇAMENTO ANUAL

O Orçamento para o exercício foi aprovado pela Lei Municipal nº 949/2019, de 9/12/2019.

2 - EXECUÇÃO ORÇAMENTÁRIA

2.1 - ALTERAÇÕES NO ORÇAMENTO

TIPO DE CRÉDITO ADICIONAL	LEI Nº
a) Créditos Suplementares	949/2019
b) Créditos Especiais	957/2020, 967/2020
c) Créditos Extraordinários	949/2019

Resumo das Alterações:

TIPO DE CRÉDITO ADICIONAL	VALOR
Créditos Especiais	2.648.000,00
Créditos Extraordinários	148.754,58
Créditos Suplementares	17.127.078,99
TOTAL	19.923.833,57

ORIGEM DOS RECURSOS	VALOR
Cancelamento de Dotações	3.641.970,61
Excesso de Arrecadação	13.487.131,36
Operações de Crédito	0,00
Recursos Sem Despesas Correspondentes	0,00
Superávit Financeiro	2.794.731,60
TOTAL	19.923.833,57



TRIBUNAL DE CONTAS DO ESTADO DO PARANÁ

Coordenadoria de Gestão Municipal - CGM

2.2 - BALANÇO ORÇAMENTÁRIO

MUNICÍPIO DE INÁCIO MARTINS BALANÇO ORÇAMENTÁRIO 12/2020

<u>RECEITAS ORÇAMENTÁRIAS</u>	PREVISAO INICIAL	PREVISAO ATUALIZADA	RECEITAS REALIZADAS	SALDO
		(a)	(b)	c=(b-a)
RECEITAS CORRENTES	37.235.425,23	42.257.533,88	36.511.030,95	- 5.746.502,93
RECEITA TRIBUTÁRIA	3.324.588,11	3.764.588,11	3.504.330,63	- 260.257,48
Impostos	2.753.351,52	3.113.351,52	3.005.199,75	- 108.151,77
Taxas	571.236,59	651.236,59	499.130,88	- 152.105,71
Contribuição de Melhoria	0,00	0,00	0,00	0,00
RECEITA DE CONTRIBUIÇÕES	257.642,15	257.642,15	256.810,97	- 831,18
Contribuições Sociais	0,00	0,00	0,00	0,00
Contribuições de Intervenção no Domínio Econômico	0,00	0,00	0,00	0,00
Contribuições para Entidades Privadas de Serviço Social e de Formação Profissional	0,00	0,00	0,00	0,00
Contribuição de Iluminação Pública	257.642,15	257.642,15	256.810,97	- 831,18
RECEITA PATRIMONIAL	347.709,19	349.640,54	28.880,56	- 320.759,98
Receitas Imobiliárias	0,00	0,00	0,00	0,00
Receitas de Valores Mobiliários	347.709,19	349.640,54	28.880,56	- 320.759,98
Receita de Concessões e Permissões	0,00	0,00	0,00	0,00
Compensações Financeiras	0,00	0,00	0,00	0,00
Receita Decorrente do Direito de Exploração de Bens Públicos em Áreas de Domínio Público	0,00	0,00	0,00	0,00
Receita de Cessão de Direitos	0,00	0,00	0,00	0,00
Outras Receitas Patrimoniais	0,00	0,00	0,00	0,00
RECEITA AGROPECUARIA	13.807,06	13.807,06	15.216,15	1.409,09
Receita da Produção Vegetal	0,00	0,00	0,00	0,00
Receita da Produção Animal e Derivados	0,00	0,00	0,00	0,00
Outras Receitas Agropecuárias	0,00	0,00	0,00	0,00
RECEITA INDUSTRIAL	0,00	0,00	0,00	0,00
RECEITA DE SERVIÇOS	21.702,04	21.702,04	0,00	- 21.702,04
TRANSFERENCIAS CORRENTES	33.261.776,68	37.355.430,50	32.087.263,27	- 5.268.167,23
Transferências da União e de suas Entidades	15.318.068,53	19.230.930,35	17.511.460,16	- 1.719.470,19
Transferências dos Estados e do Distrito Federal e de suas Entidades	11.851.786,66	12.032.578,66	9.210.122,97	- 2.822.455,69
Transferências dos Municípios e de suas Entidades	0,00	0,00	0,00	0,00
Transferências de Instituições Privadas	3.895,24	3.895,24	0,00	- 3.895,24
Transferências de Outras Instituições Públicas	6.088.026,25	6.088.026,25	5.365.680,14	- 722.346,11
Transferências do Exterior	0,00	0,00	0,00	0,00
Transferências de Pessoas	0,00	0,00	0,00	0,00
Transferências Provenientes de Depósitos Não Identificados	0,00	0,00	0,00	0,00
OUTRAS RECEITAS CORRENTES	8.200,00	494.723,48	618.529,37	123.805,89
RECEITAS DE CAPITAL	74.372,65	8.786.467,38	4.941.209,92	- 3.845.257,46
OPERAÇÕES DE CRÉDITO	0,00	2.600.000,00	1.611.415,02	- 988.584,98
Operações de Crédito Internas	0,00	2.600.000,00	1.611.415,02	- 988.584,98



TRIBUNAL DE CONTAS DO ESTADO DO PARANÁ

Coordenadoria de Gestão Municipal - CGM

Operações de Crédito Externas	0,00	0,00	0,00	0,00
ALIENAÇÃO DE BENS	0,00	0,00	0,00	0,00
Alienação de Bens Móveis	0,00	0,00	0,00	0,00
Alienação de Bens Imóveis	0,00	0,00	0,00	0,00
AMORTIZAÇÕES DE EMPRÉSTIMOS	0,00	0,00	0,00	0,00
TRANSFERÊNCIAS DE CAPITAL	74.372,65	6.186.467,38	3.329.794,90	- 2.856.672,48
Transferências da União e de suas Entidades	20.032,65	1.684.332,65	1.241.050,00	- 443.282,65
Transferências dos Estados e do Distrito Federal e de suas Entidades	54.340,00	4.502.134,73	2.088.744,90	- 2.413.389,83
Transferências dos Municípios e de suas Entidades	0,00	0,00	0,00	0,00
Transferências de Instituições Privadas	0,00	0,00	0,00	0,00
Transferências de Outras Instituições Públicas	0,00	0,00	0,00	0,00
Transferências do Exterior	0,00	0,00	0,00	0,00
Transferências de Pessoas	0,00	0,00	0,00	0,00
Transferências Provenientes de Depósitos Não Identificados	0,00	0,00	0,00	0,00
Transferências de Outras Instituições Públicas	0,00	0,00	0,00	0,00
OUTRAS RECEITAS DE CAPITAL	0,00	0,00	0,00	0,00
Integralização do Capital Social	0,00	0,00	0,00	0,00
Remuneração das Disponibilidades do Tesouro	0,00	0,00	0,00	0,00
Resgate de Títulos do Tesouro	0,00	0,00	0,00	0,00
Demais Receitas de Capital	0,00	0,00	0,00	0,00
SUBTOTAL DAS RECEITAS (I)	37.309.797,88	51.044.001,26	41.452.240,87	- 9.591.760,39
REFINANCIAMENTO (II)	0,00	0,00	0,00	0,00
Operações de Crédito Internas	0,00	0,00	0,00	0,00
Mobiliária	0,00	0,00	0,00	0,00
Contratual	0,00	0,00	0,00	0,00
Operações de Crédito Externas	0,00	0,00	0,00	0,00
Mobiliária	0,00	0,00	0,00	0,00
Contratual	0,00	0,00	0,00	0,00
SUBTOTAL COM REFINANCIAMENTO (III) = (I + II)	37.309.797,88	51.044.001,26	41.452.240,87	- 9.591.760,39
DEFICIT (IV)	0,00	446.157,85	0,00	- 446.157,85
TOTAL (V) = (III + IV)	37.309.797,88	51.490.159,11	41.452.240,87	- 10.037.918,24
SALDOS DE EXERCÍCIOS ANTERIORES (Utilizados para Créditos Adicionais)	0,00	2.433.229,87	2.433.229,87	0,00
Recursos Arrecadados em Exercícios Anteriores - RPPS	0,00	0,00	0,00	0,00
Superávit Financeiro	0,00	2.433.229,87	2.433.229,87	0,00
Reabertura de créditos adicionais	0,00	0,00	0,00	0,00

<u>DESPESAS ORÇAMENTÁRIAS</u>	DOTAÇÃO INICIAL (d)	DOTAÇÃO ATUALIZADA (e)	DESPESA EMPENHADAS (f)	DESPESAS LIQUIDADAS (g)	DESPESAS PAGAS (h)	SALDO DA DOTAÇÃO (i) = (e-f)
DESPESAS CORRENTES	33.052.414,67	39.713.960,30	30.342.992,57	30.304.622,31	30.190.545,61	9.370.967,73
PESSOAL E ENCARGOS SOCIAIS	16.870.639,21	19.135.351,01	15.775.843,26	15.775.843,26	15.765.196,26	3.359.507,75
JUROS E ENCARGOS DA DÍVIDA	166.000,00	105.726,53	105.726,53	105.726,53	105.726,53	0,00
OUTRAS DESPESAS CORRENTES	16.015.775,46	20.472.882,76	14.461.422,78	14.423.052,52	14.319.622,82	6.011.459,98
DESPESAS DE CAPITAL	2.480.983,21	11.739.798,81	8.200.214,07	6.029.329,18	5.758.325,17	3.539.584,74



TRIBUNAL DE CONTAS DO ESTADO DO PARANÁ

Coordenadoria de Gestão Municipal - CGM

INVESTIMENTOS	2.000.483,21	11.389.550,57	7.849.965,83	5.679.080,94	5.408.076,93	3.539.584,74
INVERSOES FINANCEIRAS	0,00	0,00	0,00	0,00	0,00	0,00
AMORTIZAÇÃO DA DÍVIDA	480.500,00	350.248,24	350.248,24	350.248,24	350.248,24	0,00
RESERVA DE CONTINGÊNCIA	36.400,00	36.400,00	0,00	0,00	0,00	36.400,00
SUBTOTAL DAS DESPESAS (VI)	35.569.797,88	51.490.159,11	38.543.206,64	36.333.951,49	35.948.870,78	12.946.952,47
AMORTIZAÇÃO DA DÍVIDA/REFINANCIAMENTO (VII)	0,00	0,00	0,00	0,00	0,00	0,00
Amortização da Dívida Interna	0,00	0,00	0,00	0,00	0,00	0,00
Dívida Mobiliária	0,00	0,00	0,00	0,00	0,00	0,00
Outras Dívidas	0,00	0,00	0,00	0,00	0,00	0,00
Amortização da Dívida Externa	0,00	0,00	0,00	0,00	0,00	0,00
Dívida Mobiliária	0,00	0,00	0,00	0,00	0,00	0,00
Outras Dívidas	0,00	0,00	0,00	0,00	0,00	0,00
SUBTOTAL COM REFINANCIAMENTO (VIII) = (VI + VII)	35.569.797,88	51.490.159,11	38.543.206,64	36.333.951,49	35.948.870,78	12.946.952,47
SUPERAVIT (IX)	1.740.000,00	0,00	2.909.034,23	5.118.289,38	5.503.370,09	- 2.909.034,23
TOTAL (X) = (VII + IX)	37.309.797,88	51.490.159,11	41.452.240,87	41.452.240,87	41.452.240,87	10.037.918,24

Fonte: Sistema de Informações Municipais - Acompanhamento Mensal (SIM-AM), Tribunal de Contas do Estado do Paraná
Dados processados em: 28/01/2021 23:28 | Relatório emitido em: 30/11/2021 14:07

2.3 - RESULTADOS ORÇAMENTÁRIOS/FINANCEIROS

2.3.1 - RESULTADO ORÇAMENTÁRIO/FINANCEIRO DE FONTES NÃO VINCULADAS A PROGRAMAS, CONVÊNIOS, OPERAÇÕES DE CRÉDITOS E RPPS

ESPECIFICAÇÃO	Exercício 2017	%	Exercício 2018	%	Exercício 2019	%	Exercício 2020	%
1 - Receitas Correntes	25.587.451,97	100,00	27.237.434,36	100,00	30.449.613,34	99,14	31.761.312,27	100,00
2 - Receitas de Capital	0,00	0,00	0,00	0,00	265.065,00	0,86	0,00	0,00
3 - Soma da Receita (1+2)	25.587.451,97	100,00	27.237.434,36	100,00	30.714.678,34	100,00	31.761.312,27	100,00
4 - Despesas Correntes	23.506.654,51	91,87	25.114.845,63	92,21	27.111.378,86	88,27	25.467.566,36	80,18
5 - Despesas de Capital	660.113,44	2,58	1.199.390,13	4,40	1.856.435,85	6,04	2.013.712,10	6,34
6 - Soma da Despesa (4+5)	24.166.767,95	94,45	26.314.235,76	96,61	28.967.814,71	94,31	27.481.278,46	86,52
7 - RESULTADO ORÇAMENTÁRIO DO EXERCÍCIO (3-6)	1.420.684,02	5,55	923.198,60	3,39	1.746.863,63	5,69	4.280.033,81	13,48
8 - Interferências Financeiras	-1.081.181,18	-4,23	-1.407.580,79	-5,17	-1.410.241,54	-4,59	-1.342.860,65	-4,23
9 - RESULTADO DA EXECUÇÃO ORÇAMENTÁRIA DO EXERCÍCIO (7+8)	339.502,84	1,33	-484.382,19	-1,78	336.622,09	1,10	2.937.173,16	9,25
10 - Cancelamento de Restos a Pagar	22.741,37	0,09	7.836,76	0,03	90.870,67	0,30	102.294,84	0,32
11 - Inscrição/Baixa de Realizável por Cisão, Fusão ou Extinção	0,00	0,00	0,00	0,00	0,00	0,00	0,00	0,00
12 - Despesas Não Empenhadas	0,00	0,00	0,00	0,00	0,00	0,00	0,00	0,00



TRIBUNAL DE CONTAS DO ESTADO DO PARANÁ

Coordenadoria de Gestão Municipal - CGM

13 - RESULTADO AJUSTADO DO EXERCÍCIO (9+10+11+12)	362.244,21	1,42	-476.545,43	-1,75	427.492,76	1,39	3.039.468,00	9,57
14 - Superávit/Déficit do Exercício Anterior	-268.569,28	-1,05	93.674,93	0,34	-382.870,50	-1,25	44.622,26	0,14
15 - Total do Ativo Realizável	1.061,32	0,00	1.061,32	0,00	1.061,32	0,00	1.061,32	0,00
16 - RESULTADO FINANCEIRO ACUMULADO DO EXERCÍCIO (13+14-15)	92.613,61	0,36	-383.931,82	-1,41	43.560,94	0,14	3.083.028,94	9,71

Nota 1 – O demonstrativo é composto pelos recursos não vinculados a programas, convênios, operações de crédito e Regime Próprio de Previdência Social, conforme Instrução Normativa nº 157/2021.

Nota 2 – Será gerada restrição para a entidade quando a linha 16 "RESULTADO FINANCEIRO ACUMULADO DO EXERCÍCIO" for negativo (Deficitário) no exercício de 2020 e o valor do resultado financeiro acumulado do exercício anterior (2019) for superávit, ou o valor do déficit acumulado do exercício anterior (2019) for inferior ao resultado financeiro acumulado (déficit) apurado no exercício de 2020.

Nota 3 – Observa-se que para fins de apuração do "RESULTADO FINANCEIRO ACUMULADO DO EXERCÍCIO (16)" foram excluídos os valores registrados no "ATIVO REALIZÁVEL (15)".

Nota 4 – Os valores apresentados no demonstrativo não contemplam os recursos referentes as Emendas Parlamentares Individuais.

2.3.2 - RESULTADO ORÇAMENTÁRIO/FINANCEIRO MENSAL DE FONTES NÃO VINCULADAS A PROGRAMAS, CONVÊNIOS, OPERAÇÕES DE CRÉDITOS E RPPS

ESPECIFICAÇÃO (PARTE 1)	JANEIRO	FEVEREIRO	MARÇO	ABRIL	MAIO	JUNHO
01 - Receitas Correntes	2.579.843,77	5.463.327,01	7.661.554,23	9.663.153,70	11.514.220,51	14.076.066,63
02 - Receitas de Capital	0,00	0,00	0,00	0,00	0,00	0,00
03 - TOTAL DAS RECEITAS (3=1+2)	2.579.843,77	5.463.327,01	7.661.554,23	9.663.153,70	11.514.220,51	14.076.066,63
04 - Despesas Correntes	1.686.614,69	4.263.441,56	6.453.607,05	8.214.673,30	9.930.401,97	11.760.009,30
05 - Despesas de Capital	105.778,66	678.151,83	814.468,06	863.824,51	904.072,42	964.931,17
06 - TOTAL DAS DESPESAS (6=4+5)	1.792.393,35	4.941.593,39	7.268.075,11	9.078.497,81	10.834.474,39	12.724.940,47
07 - RESULTADO ORÇAMENTÁRIO DO PERÍODO (7=3-6)	787.450,42	521.733,62	393.479,12	584.655,89	679.746,12	1.351.126,16
08 - Interferências Financeiras Recebidas	0,00	0,00	0,00	0,00	0,00	0,00
09 - Interferências Financeiras Concedidas	145.000,00	290.000,00	435.000,00	580.000,00	725.000,00	870.000,00
10 - RESULTADO DAS INTERFERÊNCIAS FINANCEIRAS (10=8-9)	-145.000,00	-290.000,00	-435.000,00	-580.000,00	-725.000,00	-870.000,00
11 - RESULTADO DA EXECUÇÃO ORÇAMENTÁRIA DO EXERCÍCIO (11=7+10)	642.450,42	231.733,62	-41.520,88	4.655,89	-45.253,88	481.126,16
12 - Cancelamento de RAP Não Processados	0,00	9.034,07	9.034,07	9.250,56	9.700,86	9.700,86
13 - Inscrição/Baixa de Realizável por Cisão, Fusão ou Extinção	0,00	0,00	0,00	0,00	0,00	0,00
14 - Despesas Não Empenhadas	0,00	0,00	0,00	0,00	0,00	0,00
15 - Estornos de Despesas Não Empenhadas	0,00	0,00	0,00	0,00	0,00	0,00
16 - Apropriação de Despesas Não Empenhadas	0,00	0,00	0,00	0,00	0,00	0,00
17 - RESULTADO AJUSTADO DO EXERCÍCIO (17=11+12+13-14+15+16)	642.450,42	240.767,69	-32.486,81	13.906,45	-35.553,02	490.827,02
18 - Resultado Financeiro do Exercício Anterior	44.622,26	44.622,26	44.622,26	44.622,26	44.622,26	44.622,26
19 - Total do Ativo Realizável	1.061,32	1.061,32	1.061,32	6.095,99	15.818,77	1.061,32



TRIBUNAL DE CONTAS DO ESTADO DO PARANÁ

Coordenadoria de Gestão Municipal - CGM

20 - RESULTADO FINANCEIRO ACUMULADO DO EXERCÍCIO (20=17+18-19)	686.011,36	284.328,63	11.074,13	52.432,72	-6.749,53	534.387,96
21 - Percentual do Resultado sobre a Receita (21=(20/03)*100)	26,59	5,20	0,14	0,54	-0,06	3,80

ESPECIFICAÇÃO (PARTE 2)	JULHO	AGOSTO	SETEMBRO	OUTUBRO	NOVEMBRO	DEZEMBRO
01 - Receitas Correntes	17.160.662,01	20.096.023,86	22.816.204,80	25.679.299,37	28.226.700,31	31.761.312,27
02 - Receitas de Capital	0,00	0,00	0,00	0,00	0,00	0,00
03 - TOTAL DAS RECEITAS (3=1+2)	17.160.662,01	20.096.023,86	22.816.204,80	25.679.299,37	28.226.700,31	31.761.312,27
04 - Despesas Correntes	13.656.689,10	15.525.603,87	17.725.425,46	19.939.447,70	22.356.261,21	25.467.566,36
05 - Despesas de Capital	1.005.207,86	1.082.613,14	1.236.339,30	1.430.534,96	1.736.041,92	2.013.712,10
06 - TOTAL DAS DESPESAS (6=4+5)	14.661.896,96	16.608.217,01	18.961.764,76	21.369.982,66	24.092.303,13	27.481.278,46
07 - RESULTADO ORÇAMENTÁRIO DO PERÍODO (7=3-6)	2.498.765,05	3.487.806,85	3.854.440,04	4.309.316,71	4.134.397,18	4.280.033,81
08 - Interferências Financeiras Recebidas	0,00	0,00	0,00	0,00	0,00	397.139,35
09 - Interferências Financeiras Concedidas	1.015.000,00	1.160.000,00	1.305.000,00	1.450.000,00	1.595.000,00	1.740.000,00
10 - RESULTADO DAS INTERFERÊNCIAS FINANCEIRAS (10=8-9)	-1.015.000,00	-1.160.000,00	-1.305.000,00	-1.450.000,00	-1.595.000,00	-1.342.860,65
11 - RESULTADO DA EXECUÇÃO ORÇAMENTÁRIA DO EXERCÍCIO (11=7+10)	1.483.765,05	2.327.806,85	2.549.440,04	2.859.316,71	2.539.397,18	2.937.173,16
12 - Cancelamento de RAP Não Processados	9.700,86	9.700,86	9.700,86	9.700,86	102.294,84	102.294,84
13 - Inscrição/Baixa de Realizável por Cisão, Fusão ou Extinção	0,00	0,00	0,00	0,00	0,00	0,00
14 - Despesas Não Empenhadas	0,00	0,00	0,00	0,00	0,00	0,00
15 - Estornos de Despesas Não Empenhadas	0,00	0,00	0,00	0,00	0,00	0,00
16 - Apropriação de Despesas Não Empenhadas	0,00	0,00	0,00	0,00	0,00	0,00
17 - RESULTADO AJUSTADO DO EXERCÍCIO (17=11+12+13-14+15+16)	1.493.465,91	2.337.507,71	2.559.140,90	2.869.017,57	2.641.692,02	3.039.468,00
18 - Resultado Financeiro do Exercício Anterior	44.622,26	44.622,26	44.622,26	44.622,26	44.622,26	44.622,26
19 - Total do Ativo Realizável	1.061,32	1.061,32	1.061,32	1.061,32	1.061,32	1.061,32
20 - RESULTADO FINANCEIRO ACUMULADO DO EXERCÍCIO (20=17+18-19)	1.537.026,85	2.381.068,65	2.602.701,84	2.912.578,51	2.685.252,96	3.083.028,94
21 - Percentual do Resultado sobre a Receita (21=(20/03)*100)	8,96	11,85	11,41	11,34	9,51	9,71



TRIBUNAL DE CONTAS DO ESTADO DO PARANÁ

Coordenadoria de Gestão Municipal - CGM

2.3.3 - RESULTADO ORÇAMENTÁRIO/FINANCEIRO - TODAS AS FONTES

ESPECIFICAÇÃO	Exercício 2017	%	Exercício 2018	%	Exercício 2019	%	Exercício 2020	%
1 - Receitas Correntes	28.426.511,36	87,02	30.263.590,90	86,34	34.184.140,15	85,55	36.511.030,95	88,08
2 - Receitas de Capital	4.240.387,79	12,98	4.786.934,32	13,66	5.776.245,50	14,45	4.941.209,92	11,92
3 - Soma da Receita (1+2)	32.666.899,15	100,00	35.050.525,22	100,00	39.960.385,65	100,00	41.452.240,87	100,00
4 - Despesas Correntes	25.916.457,62	79,34	28.149.484,16	80,31	30.478.926,14	76,27	30.342.992,57	73,20
5 - Despesas de Capital	2.994.435,20	9,17	6.672.878,38	19,04	7.006.869,01	17,53	8.200.214,07	19,78
6 - Soma da Despesa (4+5)	28.910.892,82	88,50	34.822.362,54	99,35	37.485.795,15	93,81	38.543.206,64	92,98
7 - RESULTADO ORÇAMENTÁRIO DO EXERCÍCIO (3-6)	3.756.006,33	11,50	228.162,68	0,65	2.474.590,50	6,19	2.909.034,23	7,02
8 - Interferências Financeiras	-1.081.181,18	-3,31	-1.407.580,79	-4,02	-1.410.241,54	-3,53	-1.342.860,65	-3,24
9 - RESULTADO DA EXECUÇÃO ORÇAMENTÁRIA DO EXERCÍCIO (7+8)	2.674.825,15	8,19	-1.179.418,11	-3,36	1.064.348,96	2,66	1.566.173,58	3,78
10 - Cancelamento de Restos a Pagar	97.777,79	0,30	373.397,39	1,07	311.713,99	0,78	380.386,55	0,92
11 - Inscrição/Baixa de Realizável por Cisão, Fusão ou Extinção	0,00	0,00	0,00	0,00	0,00	0,00	0,00	0,00
12 - Despesas Não Empenhadas	0,00	0,00	0,00	0,00	0,00	0,00	0,00	0,00
13 - RESULTADO AJUSTADO DO EXERCÍCIO (9+10+11+12)	2.772.602,94	8,49	-806.020,72	-2,30	1.376.062,95	3,44	1.946.560,13	4,70
14 - Superávit/Déficit do Exercício Anterior	-1.488.925,27	-4,56	1.283.677,67	3,66	477.656,95	1,20	1.853.719,90	4,47
15 - Total do Ativo Realizável	1.061,32	0,00	1.061,32	0,00	1.061,32	0,00	1.061,32	0,00
16 - RESULTADO FINANCEIRO ACUMULADO DO EXERCÍCIO (13+14-15)	1.282.616,35	3,93	476.595,63	1,36	1.852.658,58	4,64	3.799.218,71	9,17

Nota 1 – O demonstrativo tem caráter informativo, nos termos da Instrução Normativa nº 157/2021.

Nota 2 – Observa-se que para fins de apuração do "RESULTADO FINANCEIRO ACUMULADO DO EXERCÍCIO (16)" foram excluídos os valores registrados no "ATIVO REALIZÁVEL (15)".



TRIBUNAL DE CONTAS DO ESTADO DO PARANÁ

Coordenadoria de Gestão Municipal - CGM

2.4 - DEMONSTRATIVO DO SUPERÁVIT/DÉFICIT FINANCEIRO

2.4.1 - DEMONSTRATIVO DO SUPERÁVIT/DÉFICIT FINANCEIRO DAS FONTES LIVRES

Período	Ativo Líquido	Passivo Descoberto
Resultado do Exercício de (2017)	92.613,61	0,00
Resultado do Exercício de (2018)	0,00	-383.931,82
Resultado do Exercício de (2019)	43.560,94	0,00
Resultado do Exercício de (2020)	3.083.028,94	0,00



2.4.2 - DEMONSTRATIVO DO SUPERÁVIT/DÉFICIT FINANCEIRO DE TODAS AS FONTES

Período	Ativo Líquido	Passivo Descoberto
Resultado do Exercício de (2017)	1.282.616,35	0,00
Resultado do Exercício de (2018)	476.595,63	0,00
Resultado do Exercício de (2019)	1.852.658,58	0,00
Resultado do Exercício de (2020)	3.799.218,71	0,00





TRIBUNAL DE CONTAS DO ESTADO DO PARANÁ

Coordenadoria de Gestão Municipal - CGM

2.5 - BALANÇO FINANCEIRO

MUNICÍPIO DE INÁCIO MARTINS BALANÇO FINANCEIRO 12/2020

INGRESSOS			DISPÊNDIOS		
ESPECIFICAÇÃO	Exercício Atual	Exercício Anterior	ESPECIFICAÇÃO	Exercício Atual	Exercício Anterior
Receita Orçamentária (I)	41.452.240,87	39.960.385,65	Despesa Orçamentária (VI)	38.543.206,64	37.485.795,15
Ordinária	24.263.357,58	24.147.561,16	Ordinária	20.489.549,46	22.607.826,63
Vinculada	17.188.883,29	15.812.824,49	Vinculada	18.053.657,18	14.877.968,52
Transferências do FUNDEB	5.367.499,62	5.402.406,97	Transferências do FUNDEB	5.175.349,32	5.400.322,77
Transferências Voluntárias	2.752.717,44	4.856.095,06	Transferências Voluntárias	3.139.740,39	4.416.510,74
Alienação de Bens	1.263,55	265.549,55	Alienação de Bens	82.199,16	11.231,62
Operações de Crédito	1.611.425,18	618.358,23	Operações de Crédito	2.519.764,14	618.358,23
Contratos de Rateio de Consórcios Públicos	0,00	0,00	Contratos de Rateio de Consórcios Públicos	0,00	0,00
Regime Próprio de Previdência	0,00	0,00	Regime Próprio de Previdência	0,00	0,00
Transferências de Programas	4.347.650,33	2.515.249,71	Transferências de Programas	3.960.398,72	2.661.082,85
Valores Restituíveis	0,00	0,00	Antecipação da Receita Orçamentária - ARO	0,00	0,00
Transferências Voluntárias - Emendas Individuais (§ 13, art. 166 da CF)	979.135,65	610.869,63	Valores Restituíveis	0,00	0,00
Apoio Financeiro aos Municípios - AFM	1.129.468,47	0,00	Transferências Voluntárias - Emendas Individuais (§ 13, art. 166 da CF)	1.260.767,11	358.151,76
Cessão Onerosa - Pré-Sal	0,00	645.134,68	Apoio Financeiro aos Municípios - AFM	1.129.468,47	0,00
Outras Origens	999.723,05	899.160,66	Cessão Onerosa - Pré-Sal	181.257,82	463.876,86
Transferências Financeiras Recebidas (II)	397.139,35	187.258,46	Outras Origens	604.712,05	948.433,69
Recebimentos Extraorçamentários (III)	6.754.961,55	6.156.345,03	Transferências Financeiras Concedidas (VII)	1.740.000,00	1.597.500,00
Inscrição de Restos a Pagar Processados	385.080,71	2.505.629,86	Pagamentos Extraorçamentários (VIII)	7.099.189,08	5.003.066,45
Inscrição de Restos a Pagar Não Processados	2.209.255,15	218.935,73	Pagamentos de Restos a Pagar Processados	2.512.442,31	669.976,53
Realizável - Inscrição Cisão, Fusão ou Extinção	0,00	0,00	Pagamentos de Restos a Pagar Não Processados	426.121,08	901.310,48
Valores Restituíveis	4.160.625,69	3.431.779,44	Realizável - Cancelam./Baixa	0,00	0,00
Antecipação da Receita Orçamentária - ARO	0,00	0,00	Cisão, Fusão, Extin. Valores Restituíveis	4.160.625,69	3.431.779,44
Saldo em Espécie do Exercício Anterior (IV)	5.212.078,57	2.994.451,03	Antecipação da Receita Orçamentária - ARO	0,00	0,00
Caixa e Equivalentes de Caixa	5.211.017,25	2.993.389,71	Saldo em Espécie para o Exercício Seguinte (IX)	6.434.024,62	5.212.078,57
Realizável	1.061,32	1.061,32	Caixa e Equivalentes de Caixa	6.432.963,30	5.211.017,25
TOTAL (V) = (I+II+III+IV)	53.816.420,34	49.298.440,17	Realizável	1.061,32	1.061,32
			TOTAL (X) = (VI+VII+VIII+IX)	53.816.420,34	49.298.440,17

Fonte: Sistema de Informações Municipais - Acompanhamento Mensal (SIM-AM), Tribunal de Contas do Estado do Paraná
Dados processados em: 28/01/2021 23:29 | Relatório emitido em: 30/11/2021 14:07



TRIBUNAL DE CONTAS DO ESTADO DO PARANÁ

Coordenadoria de Gestão Municipal - CGM

3 - ASPECTOS PATRIMONIAIS

3.1 - BALANÇO PATRIMONIAL

MUNICÍPIO DE INÁCIO MARTINS
BALANÇO PATRIMONIAL
12/2020

ATIVO			PASSIVO		
ESPECIFICAÇÃO	Exercício Atual	Exercício Anterior	ESPECIFICAÇÃO	Exercício Atual	Exercício Anterior
ATIVO CIRCULANTE	9.838.118,05	8.748.577,35	PASSIVO CIRCULANTE	4.132.388,68	4.989.985,04
Caixa e Equivalentes de Caixa	6.432.963,30	5.211.017,25	Obrigações Trabalhistas, Previdenciárias e Assistenciais a pagar a Curto Prazo	304.035,34	1.821.287,99
Créditos a Curto Prazo	3.354.743,28	3.511.387,28	Empréstimos e Financiamentos	3.414.510,90	2.085.014,16
Créditos Tributários a Receber	3,00	0,00	Fornecedores e Contas a Pagar	356.638,39	1.028.474,45
Clientes	0,00	0,00	Obrigações Fiscais	0,00	0,00
Crédito de Transferências a Receber	0,00	0,00	Obrigações de Repartição a Outros Entes	0,00	0,00
Empréstimos e Financiamentos Concedidos	0,00	0,00	Provisões a Curto Prazo	0,00	0,00
Dívida Ativa Tributária	3.354.740,28	3.511.387,28	Demais Obrigações a Curto Prazo	57.204,05	55.208,44
Dívida Ativa Não Tributária	0,00	0,00	PASSIVO NÃO-CIRCULANTE	0,00	0,00
(-) Ajuste de Perdas de Créditos a Curto Prazo	0,00	0,00	Obrigações Trabalhistas, Previdenciárias e Assistenciais a pagar a Longo Prazo	0,00	0,00
Demais Créditos e Valores a Curto Prazo	2.826,32	1.281,32	Empréstimos e Financiamentos a Longo Prazo	0,00	0,00
Investimentos e Aplicações Temporárias a Curto Prazo	0,00	0,00	Fornecedores a Longo Prazo	0,00	0,00
Estoques	47.585,15	24.891,50	Obrigações Fiscais a Longo Prazo	0,00	0,00
Ativo não Circulante Mantido para Venda	0,00	0,00	Provisões a Longo Prazo	0,00	0,00
VPD Pagas Antecipadamente	0,00	0,00	Demais Obrigações a Longo Prazo	0,00	0,00
ATIVO NÃO-CIRCULANTE	43.984.852,58	39.168.438,33	Resultado Diferido	0,00	0,00
Ativo Realizável a Longo Prazo	0,00	0,00	TOTAL DO PASSIVO	4.132.388,68	4.989.985,04
Créditos a Longo Prazo	0,00	0,00			
Créditos Tributários a Receber a Longo Prazo	0,00	0,00			
Clientes a Longo Prazo	0,00	0,00			
Empréstimos e Financiamentos Concedidos a Longo Prazo	0,00	0,00			
Dívida Ativa Tributária a Longo Prazo	0,00	0,00			
Dívida Ativa Não Tributária a Longo Prazo	0,00	0,00			
(-) Ajuste de Perdas de Créditos a Longo Prazo	0,00	0,00			
Demais Créditos e Valores a Longo Prazo	0,00	0,00			
Investimentos e Aplicações Temporárias a Longo Prazo	0,00	0,00			
Estoques a Longo Prazo	0,00	0,00			
VPD Pagas Antecipadamente a Longo Prazo	0,00	0,00			

PATRIMÔNIO LÍQUIDO		
ESPECIFICAÇÃO	Exercício Atual	Exercício Anterior
Patrimônio Social/Capital Social	0,00	0,00
Adiantamento para Futuro Aumento de Capital	0,00	0,00
Reservas de Capital	0,00	0,00
Ajustes de Avaliação Patrimonial	0,00	0,00
Reservas de Lucros	0,00	0,00



TRIBUNAL DE CONTAS DO ESTADO DO PARANÁ

Coordenadoria de Gestão Municipal - CGM

<u>Investimentos</u>	0,00	0,00	Demais Reservas	0,00	0,00
Participações Permanentes	0,00	0,00	Resultados Acumulados	49.690.581,95	42.927.030,64
Participações Avaliadas pelo Método de Equivalência Patrimonial	0,00	0,00	Resultado do Exercício	6.879.091,90	5.199.367,59
Participações Avaliadas pelo Método de Custo	0,00	0,00	Resultado de Exercícios Anteriores	42.811.490,05	37.727.663,05
Propriedades para Investimento	0,00	0,00	Ajustes de Exercícios Anteriores	0,00	0,00
Demais Investimentos Permanentes	0,00	0,00	Outros Resultados	0,00	0,00
<u>Imobilizado</u>	43.984.852,58	39.168.438,33	Ações/Cotas em Tesouraria	0,00	0,00
Bens Móveis	13.523.301,20	12.364.216,23	TOTAL DO PATRIMÔNIO LÍQUIDO	49.690.581,95	42.927.030,64
Bens Imóveis	30.461.551,38	26.804.222,10	TOTAL DO PASSIVO E PATRIMÔNIO LÍQUIDO	53.822.970,63	47.917.015,68
<u>Intangível</u>	0,00	0,00			
Softwares	0,00	0,00			
Marcas, Direitos e Patentes Industriais	0,00	0,00			
Direito de Uso De Imóveis	0,00	0,00			
<u>Diferido</u>	0,00	0,00			
TOTAL DO ATIVO	53.822.970,63	47.917.015,68			

ATIVO FINANCEIRO	6.434.024,62	5.212.078,57	PASSIVO FINANCEIRO	2.633.744,59	3.358.358,67
ATIVO PERMANENTE	47.388.946,01	42.704.937,11	PASSIVO PERMANENTE	3.707.899,24	2.378.402,50
SALDO PATRIMONIAL				47.481.326,80	42.180.254,51

ESPECIFICAÇÃO	Exercício Atual	Exercício Anterior	ESPECIFICAÇÃO	Exercício Atual	Exercício Anterior
Saldos dos Atos Potenciais Ativos			Saldos dos Atos Potenciais Passivos		
Garantias e Contragarantias Recebidas a Executar	0,00	0,00	Garantias e Contragarantias Concedidas a Executar	0,00	0,00
Direitos Convênidos e Outros Instrumentos Congêneres a Receber	0,00	0,00	Obrigações Convênidas e Outros Instrumentos Congêneres a Liberar	0,00	0,00
Direitos Contratuais a Executar	0,00	0,00	Obrigações Contratuais a Executar	27.532.961,34	22.755.255,38
Outros Atos Potenciais Ativos a Executar	0,00	0,00	Outros Atos Potenciais Passivos a Executar	0,00	0,00
TOTAL	0,00	0,00	TOTAL	27.532.961,34	22.755.255,38

Fonte: Sistema de Informações Municipais - Acompanhamento Mensal (SIM-AM), Tribunal de Contas do Estado do Paraná
Dados processados em: 28/01/2021 23:30 | Relatório emitido em: 30/11/2021 14:07

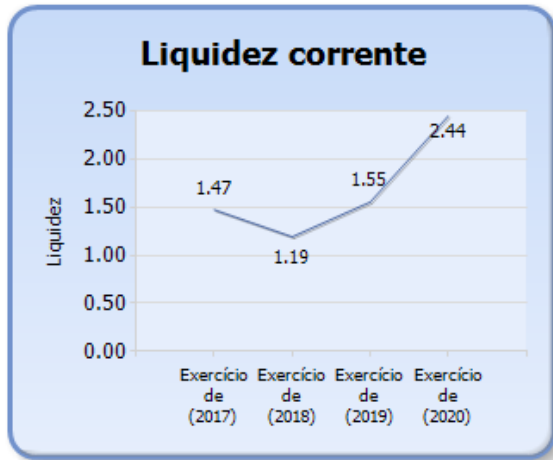
3.2 - EVOLUÇÃO DAS DISPONIBILIDADES LÍQUIDAS (TODAS AS FONTES)

Período	Ativo Financeiro	Passivo Financeiro	Disponível	Liquidez Corrente
Exercício de (2017)	4.029.310,81	2.745.633,14	1.283.677,67	1,47
Exercício de (2018)	2.994.451,03	2.516.794,08	477.656,95	1,19
Exercício de (2019)	5.212.078,57	3.358.358,67	1.853.719,90	1,55
Exercício de (2020)	6.434.024,62	2.633.744,59	3.800.280,03	2,44



TRIBUNAL DE CONTAS DO ESTADO DO PARANÁ

Coordenadoria de Gestão Municipal - CGM



3.3 - VARIAÇÕES PATRIMONIAIS

MUNICÍPIO DE INÁCIO MARTINS
DEMONSTRAÇÃO DAS VARIAÇÕES PATRIMONIAIS
12/2020

VARIAÇÕES PATRIMONIAIS QUANTITATIVAS		
	Exercício Atual	Exercício Anterior
VARIAÇÕES PATRIMONIAIS AUMENTATIVAS	40.819.198,97	38.671.644,98
Impostos, Taxas e Contribuições de Melhoria	3.322.194,97	3.338.889,18
Impostos	2.903.246,94	3.018.458,05
Taxas	418.948,03	320.431,13
Contribuições de Melhoria	0,00	0,00
Contribuições	256.810,97	237.623,02
Contribuições Sociais	0,00	0,00
Contribuições de Intervenção do Domínio Econômico	0,00	0,00
Contribuição de Iluminação Pública	256.810,97	237.623,02
Contribuições de Interesse das Categorias Profissionais	0,00	0,00
Exploração e Venda de Bens, Serviços e Direitos	15.216,15	11.197,45
Venda de Mercadorias	0,00	0,00
Venda de Produtos	15.216,15	11.197,45
Exploração de Bens e Direitos e Prestação de Serviços	0,00	0,00
Variações Patrimoniais Aumentativas Financeiras	143.272,22	122.944,43
Juros e Encargos de Empréstimos e Financiamentos Concedidos	0,00	0,00
Juros e Encargos de Mora	25.491,66	38.750,16
Variações Monetárias e Cambiais	0,00	0,00
Descontos Financeiros Obtidos	0,00	0,00
Remuneração de Depósitos Bancários e Aplicações Financeiras	28.880,56	84.194,27
Outras Variações Patrimoniais Aumentativas – Financeiras	88.900,00	0,00
Transferências e Delegações Recebidas	36.194.197,52	33.892.356,98
Transferências Intragovernamentais	777.139,35	187.258,46
Transferências Intergovernamentais	35.417.058,17	33.705.098,52
Transferências das Instituições Privadas	0,00	0,00
Transferências das Instituições Multigovernamentais	0,00	0,00
Transferências de Consórcios Públicos	0,00	0,00
Transferências do Exterior	0,00	0,00



TRIBUNAL DE CONTAS DO ESTADO DO PARANÁ

Coordenadoria de Gestão Municipal - CGM

Delegações Recebidas	0,00	0,00
Transferências de Pessoas Físicas	0,00	0,00
Outras Transferências e Delegações Recebidas	0,00	0,00
Valorização e Ganhos com Ativos	0,00	265.065,00
Reavaliação de Ativos	0,00	0,00
Ganhos com Alienação	0,00	265.065,00
Ganhos com Incorporação de Ativos	0,00	0,00
Desincorporação de Passivos	0,00	0,00
Reversão de Redução ao Valor Recuperável	0,00	0,00
Outras Variações Patrimoniais Aumentativas	887.507,14	803.568,92
Varição Patrimonial Aumentativa a Classificar	483.005,34	484.965,90
Resultado Positivo de Participações	0,00	0,00
Reversão de Provisões e Ajustes de Perdas	0,00	0,00
Diversas Variações Patrimoniais Aumentativas	404.501,80	318.603,02

	Exercício Atual	Exercício Anterior
VARIAÇÕES PATRIMONIAIS DIMINUTIVAS	33.940.107,07	33.472.277,39
Pessoal e Encargos	15.440.367,18	15.276.928,63
Remuneração a Pessoal	13.556.199,55	13.508.567,48
Encargos Patronais	1.861.310,35	1.750.481,76
Benefícios a Pessoal	22.857,28	17.879,39
Custo de Pessoal e Encargos	0,00	0,00
Outras Variações Patrimoniais Diminutivas - Pessoal e Encargos	0,00	0,00
Benefícios Previdenciários	0,00	0,00
Aposentadorias e Reformas	0,00	0,00
Pensões	0,00	0,00
Outros Benefícios Previdenciários	0,00	0,00
Benefícios Assistenciais	54.626,14	51.960,35
Benefícios de Prestação Continuada	0,00	0,00
Benefícios Eventuais	3.771,69	8.368,40
Políticas Públicas de Transferência de Renda	0,00	0,00
Outros Benefícios Assistenciais	50.854,45	43.591,95
Uso de Bens, Serviços e Consumo de Capital Fixo	11.033.956,12	11.188.014,68
Uso de material de consumo	3.602.516,08	3.282.614,52
Serviços	7.431.440,04	7.905.400,16
Depreciação, Amortização e Exaustão	0,00	0,00
Custo de Materiais, Serviços e Consumo de Capital Fixo	0,00	0,00
Variações Patrimoniais Diminutivas Financeiras	286.273,78	530.217,95
Juros e Encargos de Empréstimos e Financiamentos Obtidos	174.056,49	226.338,58
Juros e Encargos de Mora	37,55	0,00
Variações Monetárias e Cambiais	0,00	0,00
Descontos Financeiros Concedidos	0,00	0,00
Outras Variações Patrimoniais Diminutivas Financeiras	112.179,74	303.879,37
Transferências e Delegações Concedidas	5.312.348,16	4.955.443,26
Transferências Intragovernamentais	4.106.147,78	3.743.144,81
Transferências Intergovernamentais	0,00	0,00
Transferências a Instituições Privadas	169.854,31	389.876,68
Transferências a Instituições Multigovernamentais	0,00	0,00
Transferências a Consórcios Públicos	1.036.346,07	822.421,77
Transferências ao Exterior	0,00	0,00
Execução Orçamentária Delegada	0,00	0,00
Outras Transferências e Delegações Concedidas	0,00	0,00
Desvalorização e Perda de Ativos	1.372.317,26	960.600,00



TRIBUNAL DE CONTAS DO ESTADO DO PARANÁ

Coordenadoria de Gestão Municipal - CGM

Redução a Valor Recuperável e Ajuste para Perdas	1.068.258,38	603.600,00
Perdas com Alienação	0,00	0,00
Perdas Involuntárias	304.058,88	357.000,00
Incorporação de Passivos	0,00	0,00
Desincorporação de Ativos	0,00	0,00
Tributárias	302.491,33	292.684,62
Impostos, Taxas e Contribuições de Melhoria	0,00	0,00
Contribuições	302.491,33	292.684,62
Custo com Tributos	0,00	0,00
Custo das Mercadorias e dos Produtos Vendidos, e dos Serviços Prestados	0,00	0,00
Custo das Mercadorias Vendidas	0,00	0,00
Custo dos Produtos Vendidos	0,00	0,00
Custo dos Serviços Prestados	0,00	0,00
Outras Variações Patrimoniais Diminutivas	137.727,10	216.427,90
Premiações	0,00	0,00
Resultado Negativo de Participações	0,00	0,00
Incentivos	0,00	0,00
Subvenções Econômicas	0,00	0,00
Participações e Contribuições	0,00	0,00
VPD de Constituição de Provisões	0,00	0,00
Custo de Outras VPD	0,00	0,00
Diversas Variações Patrimoniais Diminutivas	137.727,10	216.427,90
RESULTADO PATRIMONIAL DO PERÍODO	6.879.091,90	5.199.367,59

VARIÇÕES PATRIMONIAIS QUALITATIVAS (decorrentes da execução orçamentária)		
	Exercício Atual	Exercício Anterior
Incorporação de Ativos	5.951.231,51	7.301.051,90
Desincorporação de Passivos	350.248,24	466.069,64
Incorporação de Passivos	1.611.415,02	618.358,23
Desincorporação de Ativos	0,00	0,00

Fonte: Sistema de Informações Municipais - Acompanhamento Mensal (SIM-AM), Tribunal de Contas do Estado do Paraná

Dados processados em: 28/01/2021 23:30 | Relatório emitido em: 30/11/2021 14:07

4 - ASPECTOS FISCAIS - LEI DE RESPONSABILIDADE FISCAL

DESCRIÇÃO DOS ITENS DE ANÁLISE	ABRANGÊNCIA
Limite de despesas com pessoal – não retorno ao limite no prazo legal.	Executivo e Legislativo
Limite de despesas com pessoal – não redução de 1/3 no prazo legal.	Executivo e Legislativo
Realização da Audiência Pública para Avaliação das Metas Fiscais – ausência de comprovação da realização.	Executivo
Realização da Audiência Pública para Avaliação das Metas Fiscais – atraso na realização.	Executivo
Limite da Dívida Consolidada – não redução de 25% no prazo legal.	Executivo
Limite da Dívida Consolidada – não retorno ao limite no prazo legal.	Executivo
Publicação do Relatório Resumido da Execução Orçamentária – RREO – ausência de comprovação da publicação.	Executivo



TRIBUNAL DE CONTAS DO ESTADO DO PARANÁ

Coordenadoria de Gestão Municipal - CGM

Publicação do Relatório Resumido da Execução Orçamentária – RREO – atraso na publicação.	Executivo
Publicação do Relatório de Gestão Fiscal – RGF – ausência de comprovação da publicação.	Executivo e Legislativo
Publicação do Relatório de Gestão Fiscal – RGF – atraso na publicação.	Executivo e Legislativo
Cumprimento do art. 42 da LRF conforme Prejulgado 15 TCE/PR.	Executivo

4.1 - ALERTAS EMITIDOS REFERENTES ÀS ANÁLISES DO EXERCÍCIO DE 2020

Não foram emitidos alertas durante o exercício em análise.

4.2 - DESPESAS COM PESSOAL

MÊS E ANO BASE	RECEITA CORRENTE LÍQUIDA	DESPESA COM PESSOAL	% GASTO	SITUAÇÃO
6/2018	30.012.090,31	15.238.817,07	50,78	Alerta 90
12/2018	31.848.226,49	15.254.996,79	47,90	Normal
6/2019	31.944.356,15	15.556.644,62	48,70	Alerta 90
12/2019	33.846.979,36	16.144.205,21	47,70	Normal
6/2020	34.072.936,34	16.484.014,58	48,38	Normal
12/2020	35.845.106,02	16.999.828,06	47,43	Normal

Nota - Para os exercícios de 2020 (a partir do 2º quadrimestre) e 2021, os prazos e disposições do art. 23 da LRF estão suspensos, em função do disposto no Decreto Legislativo Federal nº 6 de 2020, e na Lei Complementar nº 178/2021.

4.3 - DÍVIDA CONSOLIDADA

MÊS E ANO BASE	RECEITA CORRENTE LÍQUIDA	DÍVIDA CONSOLIDADA LÍQUIDA	% DA DCL	SITUAÇÃO
06/2019	32.054.356,15	599.519,81	1,87	Normal
12/2019	34.236.979,36	-203.908,94	-0,60	Normal
06/2020	34.072.936,34	-3.318.749,88	-9,74	Normal
12/2020	35.845.106,02	-2.588.613,92	-7,22	Normal

Nota - Caso a Dívida Consolidada Líquida apresente valor negativo, representa que as disponibilidades líquidas são superiores e suficientes para pagamento de sua dívida consolidada.

4.4 - CUMPRIMENTO DO ART. 42 DA LRF

Conforme demonstrado abaixo o MUNICÍPIO DE INÁCIO MARTINS ao término do exercício apresentou o seguinte resultado das disponibilidades em relação ao disposto no Art. 42 da LRF e critérios fixados no Prejulgado 15 - TCE/PR.



TRIBUNAL DE CONTAS DO ESTADO DO PARANÁ

Coordenadoria de Gestão Municipal - CGM

4.4.1 - DEMONSTRATIVO DA DISPONIBILIDADE LÍQUIDA

DESCRIÇÃO	VALOR EM 30/04	VALOR EM 31/12
1. Total do Ativo Financeiro	5.901.997,83	6.434.024,62
1.1 Recursos Vinculados	3.186.523,00	3.027.957,77
1.2 Recursos Não Vinculados	2.715.474,83	3.406.066,85
2. Total do Ativo Realizável	6.095,99	1.061,32
2.1 Recursos Vinculados	0,00	0,00
2.2 Recursos Não Vinculados	6.095,99	1.061,32
3. Saldo da Fonte Receita de Extinção da Entidade Previdenciária	0,00	0,00
3.1 Recursos Vinculados	0,00	0,00
3.2 Recursos Não Vinculados	0,00	0,00
4. Total do Ativo Financeiro Ajustado (1. - 2. - 3.)	5.895.901,84	6.432.963,30
4.1 Recursos Vinculados (1.1. - 2.1. - 3.1.)	3.186.523,00	3.027.957,77
4.2 Recursos Não Vinculados (1.2. - 2.2. - 3.2.)	2.709.378,84	3.405.005,53
5. Total dos Restos a Pagar e Contas a Pagar Processados	2.127.329,94	423.538,95
5.1 Recursos Vinculados	296.193,45	144.537,14
5.2 Recursos Não Vinculados	1.831.136,49	279.001,81
6. Total dos Valores Restituíveis	15.335,72	950,49
6.1 Recursos Vinculados	15.335,72	950,49
6.2 Recursos Não Vinculados	0,00	0,00
7. Total dos Restos a Pagar e Contas a Pagar Não Processados	1.090.260,61	2.209.255,15
7.1 Recursos Vinculados	264.450,98	2.166.280,37
7.2 Recursos Não Vinculados	825.809,63	42.974,78
8. Total de Contas Pendentes	0,00	0,00
8.1 Recursos Vinculados	0,00	0,00
8.2 Recursos Não Vinculados	0,00	0,00
9. Passivo Financeiro Vinculado a Fonte Receita de Extinção da Entidade Previdenciária	0,00	0,00
9.1 Recursos Vinculados	0,00	0,00
9.2 Recursos Não Vinculados	0,00	0,00
10. Passivo do Financeiro Ajustado (5.+ 6. + 7. + 8. - 9.)	3.232.926,27	2.633.744,59
10.1. Recursos Vinculados (5.1. + 6.1. + 7.1. + 8.1 - 9.1)	575.980,15	2.311.768,00
10.2. Recursos Não Vinculados (5.2. + 6.2. + 7.2. + 8.2 - 9.2)	2.656.946,12	321.976,59
11. Disponibilidade Líquida (4 - 10)	2.662.975,57	3.799.218,71
11.1. Recursos Vinculados (4.1. - 10.1.)	2.610.542,85	716.189,77
11.2. Recursos Não Vinculados (4.2. - 10.2.)	52.432,72	3.083.028,94



TRIBUNAL DE CONTAS DO ESTADO DO PARANÁ

Coordenadoria de Gestão Municipal - CGM

4.4.2 - DEMONSTRATIVO DOS VALORES VINCULADOS

4.4.2.a) - DEMONSTRATIVO DA DISPONIBILIDADE LÍQUIDA POR GRUPO DE ORIGEM DE RECURSOS

DESCRIÇÃO	ATIVO FIN.(a)	PASSIVO FIN. (b)	CONTAS PEND. (c)	REALI. (d)	RESULT. EST. (e)	RESUL. FIN. EM 31/12 (f=a-b-c-d+e)
Transferências Voluntárias	968.307,09	888.677,27	0,00	0,00	0,00	79.629,82
Operações de Crédito	0,00	1.158.587,36	0,00	0,00	0,00	-1.158.587,36
Transferências de Programas	1.643.523,34	245.237,69	0,00	0,00	0,00	1.398.285,65
Antecipação da Receita Orçamentária - ARO	0,00	0,00	0,00	0,00	0,00	0,00
Programas/Transferências Voluntárias Anteriores a 2013 Reclassificados	0,00	0,00	0,00	0,00	0,00	0,00
Emendas Parlamentares	415.176,85	18.315,19	0,00	0,00	0,00	396.861,66
Cessão Onerosa – Pré-Sal	0,00	0,00	0,00	0,00	0,00	0,00
Valores Restituíveis	950,49	950,49	0,00	0,00	0,00	0,00
Totais	3.027.957,77	2.311.768,00	0,00	0,00	0,00	716.189,77

4.4.2.b) - DEMONSTRATIVO DO RESULTADO FINANCEIRO DO EXERCÍCIO

DESCRIÇÃO (PARTE 1)	ATIVO FIN. EM 30/04 (a)	PASSIVO FIN. EM 30/04 (b)	RESUL. FIN. EM 30/04 (c=a-b)
Transferências Voluntárias	517.840,29	144.229,85	373.610,44
Operações de Crédito	10,16	0,00	10,16
Transferências de Programas	1.650.030,78	329.655,69	1.320.375,09
Antecipação da Receita Orçamentária - ARO	0,00	0,00	0,00
Programas/Transferências Voluntárias Anteriores a 2013 Reclassificados	0,00	0,00	0,00
Emendas Parlamentares	1.003.306,05	86.758,89	916.547,16
Cessão Onerosa – Pré-Sal	0,00	0,00	0,00
Valores Restituíveis	15.335,72	15.335,72	0,00
Totais	3.186.523,00	575.980,15	2.610.542,85

DESCRIÇÃO (PARTE 2)	TRANSF. FIN. (d)	CANC. REALI. (e)	CONTAS PEND. MAIO A DEZEMBRO (f)	REALI. (g)	CANC. RAP (h)	RESULT. EST. (i)	TOTAL AJ. EX. N. ORÇ. (j=d-e-f-g+h+i)
Transferências Voluntárias	0,00	0,00	0,00	0,00	37.421,96	0,00	37.421,96
Operações de Crédito	0,00	0,00	0,00	0,00	0,00	0,00	0,00
Transferências de Programas	0,00	0,00	0,00	0,00	1.676,19	0,00	1.676,19
Antecipação da Receita Orçamentária - ARO	0,00	0,00	0,00	0,00	0,00	0,00	0,00



TRIBUNAL DE CONTAS DO ESTADO DO PARANÁ

Coordenadoria de Gestão Municipal - CGM

Programas/Transferências Voluntárias Anteriores a 2013 Reclassificados	0,00	0,00	0,00	0,00	0,00	0,00	0,00
Emendas Parlamentares	0,00	0,00	0,00	0,00	1.578,96	0,00	1.578,96
Cessão Onerosa – Pré-Sal	0,00	0,00	0,00	0,00	0,00	0,00	0,00
Valores Restituíveis	0,00	0,00	0,00	0,00	0,00	0,00	0,00
Totais	0,00	0,00	0,00	0,00	40.677,11	0,00	40.677,11

DESCRIÇÃO (PARTE 3)	RECEITA LÍQ. MAIO A DEZEMBRO (k)	LIM. DESP. MAIO A DEZEMBRO (l=c+j+k)	EMPENHO MAIO A DEZEMBRO (m)	RESUL. FIN. EM 31/12 (n=l-m)
Transferências Voluntárias	2.676.625,51	3.087.657,91	3.008.028,09	79.629,82
Operações de Crédito	1.361.166,62	1.361.176,78	2.519.764,14	-1.158.587,36
Transferências de Programas	3.196.775,80	4.518.827,08	3.120.541,43	1.398.285,65
Antecipação da Receita Orçamentária - ARO	0,00	0,00	0,00	0,00
Programas/Transferências Voluntárias Anteriores a 2013 Reclassificados	0,00	0,00	0,00	0,00
Emendas Parlamentares	549.085,05	1.467.211,17	1.070.349,51	396.861,66
Cessão Onerosa – Pré-Sal	0,00	0,00	0,00	0,00
Valores Restituíveis	0,00	0,00	0,00	0,00
Totais	7.783.652,98	10.434.872,94	9.718.683,17	716.189,77

4.4.3 - DEMONSTRATIVO DOS VALORES NÃO VINCULADOS

4.4.3.a) - DEMONSTRATIVO DA DISPONIBILIDADE LÍQUIDA POR GRUPO DE ORIGEM DE RECURSOS

DESCRIÇÃO	ATIVO FIN. (a)	PASSIVO FIN. (b)	CONTAS PEND. (c)	REALI. (d)	RESUL. EST. (e)	RESUL. FIN. EM 31/12 (f=a-b-c-d+e)
Recursos Ordinários / Livres	2.572.840,55	302.833,08	0,00	1.061,32	0,00	2.268.946,15
Transferências do FUNDEB	194.405,72	0,00	0,00	0,00	0,00	194.405,72
Alienação de Bens	184.925,37	311,43	0,00	0,00	0,00	184.613,94
Contratos de Rateio de Consórcios Públicos	0,00	0,00	0,00	0,00	0,00	0,00
Apoio Financeiro aos Municípios - AFM	0,00	0,00	0,00	0,00	0,00	0,00
Outras Origens	453.895,21	18.832,08	0,00	0,00	0,00	435.063,13
Totais	3.406.066,85	321.976,59	0,00	1.061,32	0,00	3.083.028,94



TRIBUNAL DE CONTAS DO ESTADO DO PARANÁ

Coordenadoria de Gestão Municipal - CGM

4.4.3.b) - DEMONSTRATIVO DO RESULTADO FINANCEIRO DO EXERCÍCIO

DESCRIÇÃO (PARTE 1)	ATIVO FIN. EM 30/04 (a)	PASSIVO FIN. EM 30/04 (b)	RESUL. FIN. EM 30/04 (c=a-b)
Recursos Ordinários / Livres	1.825.235,49	2.158.801,90	-333.566,41
Transferências do FUNDEB	587.141,53	479.822,95	107.318,58
Alienação de Bens	255.812,88	2.885,20	252.927,68
Contratos de Rateio de Consórcios Públicos	0,00	0,00	0,00
Apoio Financeiro aos Municípios - AFM	0,00	0,00	0,00
Outras Origens	47.284,93	15.436,07	31.848,86
Totais	2.715.474,83	2.656.946,12	58.528,71

DESCRIÇÃO (PARTE 2)	TRANSF. FIN. (d)	CANC. REALI. (e)	CONTAS PEND. MAIO A DEZEMBRO (f)	REALI. (g)	CANC. RAP (h)	RESUL. EST. (i)	TOTAL AJ. EX. N. ORÇ. (j=d-e-f-g+h+i)
Recursos Ordinários / Livres	-762.860,65	0,00	0,00	1.061,32	88.403,74	0,00	-675.518,23
Transferências do FUNDEB	0,00	0,00	0,00	0,00	3.240,54	0,00	3.240,54
Alienação de Bens	0,00	0,00	0,00	0,00	0,00	0,00	0,00
Contratos de Rateio de Consórcios Públicos	0,00	0,00	0,00	0,00	0,00	0,00	0,00
Apoio Financeiro aos Municípios - AFM	0,00	0,00	0,00	0,00	0,00	0,00	0,00
Outras Origens	0,00	0,00	0,00	0,00	1.400,00	0,00	1.400,00
Totais	-762.860,65	0,00	0,00	1.061,32	93.044,28	0,00	-670.877,69

DESCRIÇÃO (PARTE 3)	RECEITA LÍQ. MAIO A DEZEMBRO (k)	LIM. DESP. MAIO A DEZEMBRO (l=c+j+k)	EMPENHO MAIO A DEZEMBRO (m)	RESUL. FIN. EM 31/12 (n=l-m)
Recursos Ordinários / Livres	16.894.672,80	15.885.588,16	13.616.642,01	2.268.946,15
Transferências do FUNDEB	3.392.026,68	3.502.585,80	3.308.180,08	194.405,72
Alienação de Bens	440,22	253.367,90	68.753,96	184.613,94
Contratos de Rateio de Consórcios Públicos	0,00	0,00	0,00	0,00
Apoio Financeiro aos Municípios - AFM	1.129.468,47	1.129.468,47	1.129.468,47	0,00
Outras Origens	681.550,40	714.799,26	279.736,13	435.063,13
Totais	22.098.158,57	21.485.809,59	18.402.780,65	3.083.028,94



TRIBUNAL DE CONTAS DO ESTADO DO PARANÁ

Coordenadoria de Gestão Municipal - CGM

Legenda:

Sigla	Descrição
ATIVO FIN.	Ativo Financeiro
PASSIVO FIN.	Passivo Financeiro
CONTAS PEND.	Contas Pendentes
REALI.	Realizável
RESUL. EST.	Resultado Estatal
RESUL. FIN.	Resultado Financeiro
TRANSF. FIN	Transferência Financeira
CANC. REALI.	Cancelamento de Realizável
CANC. RAP	Cancelamento de RAP
TOTAL AJ. EX. N. ORÇ.	Total Ajustes Execução Não Orçamentária
RECEITA LÍQ.	Receita Líquida
LIM. DESP.	Limite Despesa

CONSTATAÇÕES DA ANÁLISE QUANTO AOS ASPECTOS DA L.R.F.

Restrição: Obrigações de despesa contraídas nos últimos dois quadrimestres do mandato que tenham parcelas a serem pagas no exercício seguinte sem que haja suficiente disponibilidade de caixa, conforme critérios fixados no Prejulgado 15.

Fonte de Critério: Lei Complementar nº 101/00, art. 42 e Prejulgado nº 15 TCE-PR - Multa LCE nº 113/2005, art. 87, IV, "g".

No exercício do encerramento do mandato, sob a norma do artigo 42 da Lei Complementar nº 101/2000 (LRF), a assunção de compromissos nos últimos oito meses do final de mandato exige lastro financeiro, determinado pela apuração da disponibilidade de caixa.

Em obediência aos arts. 8º, parágrafo único, e 50, I, da LRF, e de acordo com a sistemática do Manual de Demonstrativos Fiscais da Secretaria do Tesouro Nacional, aplicável à União, aos Estados, Distrito Federal e Municípios por força do art. 50, § 2º, da LRF, a apuração da disponibilidade de caixa contempla o somatório de todas as fontes, segregadas por vinculação. Nesse aspecto, a aferição realizada na presente análise evidenciou que o Município apresentou origem de recursos com saldo negativo, conforme indicado nos Demonstrativos da



TRIBUNAL DE CONTAS DO ESTADO DO PARANÁ

Coordenadoria de Gestão Municipal - CGM

Disponibilidade Líquida por Grupo de Origem de Recursos, segregados em Vinculados e Não Vinculados (quadros 4.4.2.a e 4.4.3.a).

A situação é passível de aplicação de multa administrativa, por ofensa à norma legal, prevista no art. 87, IV, “g”, da Lei Complementar Estadual nº 113/2005 - Lei Orgânica do Tribunal de Contas, em razão da infração à Lei de Responsabilidade Fiscal.

Documentos mínimos necessários em caso de contraditório:

a) relatório contrapondo, se for o caso, os valores do demonstrativo com exposição de motivos;

b) comprovação da existência de cancelamentos de restos a pagar não processados no exercício seguinte, necessariamente corroborada com a entrega do SIMAM;

c) comprovação do registro de empenhos decorrentes de convênios, contratos e congêneres cuja liberação de recursos é efetuada de forma parcelada envolvendo mais de um exercício. Nesse caso, é indispensável a apresentação dos documentos que comprovam a origem dos registros (termos de convênio, contratos, etc.) bem como da liberação e ingresso dos recursos (extratos bancários, medições, etc.), corroborado, no que couber, com a entrega do SIMAM;

d) outros documentos e/ou esclarecimentos considerados necessários.



TRIBUNAL DE CONTAS DO ESTADO DO PARANÁ

Coordenadoria de Gestão Municipal - CGM

5 - GASTOS COM MANUTENÇÃO E DESENVOLVIMENTO DO ENSINO

5.1 - DEMONSTRATIVO DO SISTEMA SIM-AM ENVIADO PELO MUNICÍPIO

MUNICÍPIO DE INÁCIO MARTINS
RELATÓRIO RESUMIDO DA EXECUÇÃO ORÇAMENTÁRIA - CONSOLIDADO
ORÇAMENTOS FISCAL E DA SEGURIDADE SOCIAL
DEMONSTRATIVO DAS RECEITAS E DESPESAS COM MANUTENÇÃO E DESENVOLVIMENTO DO ENSINO -
MDE
01/2020 A 12/2020

R\$ 1,00

RECEITAS DO ENSINO				
RECEITA RESULTANTE DOS IMPOSTOS (caput do art. 212 da Constituição)	PREVISÃO INICIAL	PREVISÃO ATUALIZADA (a)	RECEITAS REALIZADAS	
			Até o Bimestre (b)	% (c) = (b/a)x100
1- RECEITA DE IMPOSTOS	2.753.351,52	3.113.351,52	3.005.199,75	96,53%
1.1- Recéita Resultante do Imposto sobre a Propriedade Predial e Territorial Urbana - IPTU	800.192,44	800.192,44	299.146,78	37,38%
1.1.1- IPTU	612.108,81	612.108,81	229.322,97	37,46%
1.1.2 - Multas, Juros de Mora, Dívida Ativa e Outros Encargos do IPTU	188.083,63	188.083,63	69.823,81	37,12%
1.2- Recéita Resultante do Imposto sobre Transmissão Inter Vivos - ITBI	160.398,86	340.398,86	480.536,39	141,17%
1.2.1- ITBI	155.809,00	335.809,00	478.792,77	142,58%
1.2.2 - Multas, Juros de Mora, Dívida Ativa e Outros Encargos do ITBI	4.589,86	4.589,86	1.743,62	37,99%
1.3- Recéita Resultante do Imposto sobre Serviços de Qualquer Natureza - ISS	1.255.772,12	1.435.772,12	1.553.317,00	108,19%
1.3.1- ISS	1.112.925,00	1.112.925,00	1.521.325,68	136,70%
1.3.2 - Multas, Juros de Mora, Dívida Ativa e Outros Encargos do ISS	142.847,12	322.847,12	31.991,32	9,91%
1.4- Recéita Resultante do Imposto de Renda Retido na Fonte - IRRF	536.988,10	536.988,10	672.199,58	125,18%
1.4.1- IRRF	536.988,10	536.988,10	672.199,58	125,18%
1.5- Recéita Resultante do Imposto Territorial Rural - ITR (CF, art. 153, §4º, inciso III)	0,00	0,00	0,00	0,00%
1.5.1- ITR	0,00	0,00	0,00	0,00%
1.5.2 - Multas, Juros de Mora, Dívida Ativa e Outros Encargos do ITR	0,00	0,00	0,00	0,00%
2- RECEITA DE TRANSFERÊNCIAS CONSTITUCIONAIS E LEGAIS	29.180.651,74	29.189.651,74	23.595.655,78	80,84%
2.1- Cota-Parte FPM	15.173.164,61	15.182.164,61	12.816.243,80	84,42%
2.1.1- Parcela referente à CF, art. 159, I, alínea b	13.743.056,00	13.752.056,00	11.756.979,02	85,49%
2.1.2- Parcela referente à CF, art. 159, I, alínea d e alínea e	1.430.108,61	1.430.108,61	1.059.264,78	74,07%
2.2- Cota-Parte ICMS	12.754.119,39	12.754.119,39	9.824.255,78	77,03%
2.3- ICMS-Desoneração - L.C. nº87/1996	80.688,00	80.688,00	0,00	0,00%
2.4- Cota-Parte IPI-Exportação	210.000,00	210.000,00	160.248,64	76,31%
2.5- Cota-Parte ITR	127.986,00	127.986,00	130.858,86	102,24%
2.6- Cota-Parte IPVA	834.693,74	834.693,74	664.048,70	79,56%
2.7- Cota-Parte IOF-Ouro	0,00	0,00	0,00	0,00%
3- TOTAL DA RECEITA DE IMPOSTOS (1 + 2)	31.934.003,26	32.303.003,26	26.600.855,53	82,35%



TRIBUNAL DE CONTAS DO ESTADO DO PARANÁ

Coordenadoria de Gestão Municipal - CGM

RECEITAS ADICIONAIS PARA FINANCIAMENTO DO ENSINO	PREVISÃO INICIAL	PREVISÃO ATUALIZADA (a)	RECEITAS REALIZADAS	
			Até o Bimestre (b)	% (c) = (b/a)x100
4- RECEITA DA APLICAÇÃO FINANCEIRA DE OUTROS RECURSOS DE IMPOSTOS VINCULADOS AO ENSINO	0,00	0,00	1.040,93	0,00%
5- RECEITA DE TRANSFERÊNCIAS DO FNDE	862.433,28	865.257,16	682.841,30	78,92%
5.1- Transferências do Salário-Educação	480.700,00	480.700,00	414.575,88	86,24%
5.2- Outras Transferências do FNDE	381.733,28	384.557,16	267.671,71	69,61%
5.3- Aplicação Financeira dos Recursos do FNDE	0,00	0,00	593,71	0,00%
6- RECEITA DE TRANSFERÊNCIAS DE CONVÊNIOS	354.255,00	354.255,00	143.995,36	40,65%
6.1- Transferências de Convênios	354.255,00	354.255,00	143.102,19	40,40%
6.2- Aplicação Financeira dos Recursos de Convênios	0,00	0,00	893,17	0,00%
7- RECEITA DE OPERAÇÕES DE CRÉDITO	0,00	0,00	0,00	0,00%
8- OUTRAS RECEITAS PARA FINANCIAMENTO DO ENSINO	0,00	0,00	0,00	0,00%
9- TOTAL DAS RECEITAS ADICIONAIS PARA FINANCIAMENTO DO ENSINO (4 + 5 + 6 + 7 + 8)	1.216.688,28	1.219.512,16	827.877,59	67,89%

FUNDEB				
RECEITAS DO FUNDEB	PREVISÃO INICIAL	PREVISÃO ATUALIZADA (a)	RECEITAS REALIZADAS	
			Até o Bimestre (b)	% (c) = (b/a)x100
10- RECEITAS DESTINADAS AO FUNDEB	5.500.109,12	5.500.109,12	4.507.276,03	81,95%
10.1- Cota-Parte FPM Destinada ao FUNDEB - (20% de 2.1.1)	2.748.611,25	2.748.611,25	2.351.395,57	85,55%
10.2- Cota-Parte ICMS Destinada ao FUNDEB - (20% de 2.2)	2.500.823,88	2.500.823,88	1.964.850,95	78,57%
10.3- ICMS-Desoneração Destinada ao FUNDEB - (20% de 2.3)	16.137,48	16.137,48	0,00	0,00%
10.4- Cota-Parte IPI-Exportação Destinada ao FUNDEB - (20% de 2.4)	42.000,00	42.000,00	32.049,64	76,31%
10.5- Cota-Parte ITR ou ITR Arrecadados Destinados ao FUNDEB - (20% de (1.5 + 2.5))	25.597,76	25.597,76	26.171,66	102,24%
10.6- Cota-Parte IPVA Destinada ao FUNDEB - (20% de 2.6)	166.938,75	166.938,75	132.808,21	79,56%
11- RECEITAS RECEBIDAS DO FUNDEB	6.088.026,25	6.088.026,25	5.367.353,58	88,16%
11.1- Transferências de Recursos do FUNDEB	6.088.026,25	6.088.026,25	5.365.680,14	88,13%
11.2- Complementação da União ao FUNDEB	0,00	0,00	0,00	0,00%
11.3- Receita de Aplicação Financeira dos Recursos do FUNDEB	0,00	0,00	1.673,44	0,00%
12- RESULTADO LÍQUIDO DAS TRANSFERÊNCIAS DO FUNDEB (11.1 - 10)	587.917,13	587.917,13	858.404,11	146,01%
[SE RESULTADO LÍQUIDO DA TRANSFERÊNCIA (12) > 0] = ACRÉSCIMO RESULTANTE DAS TRANSFERÊNCIAS DO FUNDEB	587.917,13	587.917,13	858.404,11	146,01%
[SE RESULTADO LÍQUIDO DA TRANSFERÊNCIA (12) < 0] = DECRÉSCIMO RESULTANTE DAS TRANSFERÊNCIAS DO FUNDEB	0,00	0,00	0,00	0,00%



TRIBUNAL DE CONTAS DO ESTADO DO PARANÁ

Coordenadoria de Gestão Municipal - CGM

DESPESAS DO FUNDEB ds Sumario Item	DOTAÇÃO INICIAL	DOTAÇÃO ATUALIZADA (d)	DESPESAS EMPENHADA		DESPESAS LIQUIDADAS		INSCRITAS EM RESTOS A PAGAR NÃO PROCESSADOS (i)
			Até o Bimestre (e)	% (f) = (e/d)x100	Até o Bimestre (g)	% (h) = (g/d)x100	
13- PAGAMENTO DOS PROFISSIONAIS DO MAGISTÉRIO	3.649.815,75	4.071.469,17	4.011.390,91	98,52%	4.011.390,91	98,52%	0,00
13.1- Com Educação Infantil	0,00	0,00	0,00	0,00%	0,00	0,00%	0,00
13.2- Com Ensino Fundamental	3.649.815,75	4.071.469,17	4.011.390,91	98,52%	4.011.390,91	98,52%	0,00
14- OUTRAS DESPESAS	2.430.710,50	2.005.508,88	1.163.958,41	58,04%	1.163.958,41	58,04%	0,00
14.1- Com Educação Infantil	0,00	0,00	0,00	0,00%	0,00	0,00%	0,00
14.2- Com Ensino Fundamental	2.430.710,50	2.005.508,88	1.163.958,41	58,04%	1.163.958,41	58,04%	0,00
15- TOTAL DAS DESPESAS DO FUNDEB (13 + 14)	6.080.526,25	6.076.978,05	5.175.349,32	85,16%	5.175.349,32	85,16%	0,00

DEDUÇÕES PARA FINS DE LIMITE DO FUNDEB	VALOR
16- RESTOSA PAGAR INSCRITOS NO EXERCÍCIO SEM DISPONIBILIDADE FINANCEIRA DE RECURSOS DO FUNDEB	0,00
16.1 - FUNDEB 60%	0,00
16.2 - FUNDEB 40%	0,00
17- DESPESAS CUSTEADAS COM O SUPERÁVIT FINANCEIRO, DO EXERCÍCIO ANTERIOR, DO FUNDEB	0,00
17.1 - FUNDEB 60%	0,00
17.2 - FUNDEB 40%	0,00
18- TOTAL DAS DEDUÇÕES CONSIDERADAS PARA FINS DE LIMITE DO FUNDEB (16 + 17)	0,00

INDICADORES DO FUNDEB	VALOR
19 - TOTAL DAS DESPESAS DO FUNDEB PARA FINS DE LIMITE (15 - 18)	5.175.349,32
19.1 - Mínimo de 60% do FUNDEB na Remuneração do Magistério1 (13 - (16.1 + 17.1)) / (11) x 100) %	74,74
19.2 - Máximo de 40% em Despesa com MDE, que não Remuneração do Magistério (14 - (16.2 + 17.2)) / (11) x 100) %	21,69
19.3 - Máximo de 5% não Aplicado no Exercício (100 - (19.1 + 19.2)) %	3,57

CONTROLE DA UTILIZAÇÃO DE RECURSOS NO EXERCÍCIO SUBSEQUENTE	VALOR
20 - RECURSOS RECEBIDOS DO FUNDEB EM <EXERCÍCIO ANTERIOR> QUE NÃO FORAM UTILIZADOS	0,00
21 - DESPESAS CUSTEADAS COM O SALDO DO ITEM 20 ATÉ O 1º TRIMESTRE DE <EXERCÍCIO>	0,00

DESPESAS COM AÇÕES TÍPICAS DE MDE ds Sumario Item	DOTAÇÃO INICIAL	DOTAÇÃO ATUALIZADA (d)	DESPESAS EMPENHADA		DESPESAS LIQUIDADAS		INSCRITAS EM RESTOS A PAGAR NÃO PROCESSADOS (i)
			Até o Bimestre (e)	% (f) = (e/d)x100	Até o Bimestre (g)	% (h) = (g/d)x100	
22- EDUCAÇÃO INFANTIL	177.000,00	176.643,39	66.874,24	37,86%	66.874,24	37,86%	0,00
22.1- Despesas Custeadas com Recursos do FUNDEB	0,00	0,00	0,00	0,00%	0,00	0,00%	0,00
22.2- Despesas Custeadas com Outros Recursos de Impostos	177.000,00	176.643,39	66.874,24	37,86%	66.874,24	37,86%	0,00



TRIBUNAL DE CONTAS DO ESTADO DO PARANÁ

Coordenadoria de Gestão Municipal - CGM

23- ENSINO FUNDAMENTAL	9.258.317,95	9.415.383,91	7.494.341,29	79,60%	7.478.046,29	79,60%	16.295,00
23.1- Despesas Custeadas com Recursos do FUNDEB	6.080.526,25	6.076.978,05	5.175.349,32	85,16%	5.175.349,32	85,16%	0,00
23.2- Despesas Custeadas com Outros Recursos de Impostos	3.177.791,70	3.338.405,86	2.535.991,69	75,96%	2.519.696,69	75,96%	16.295,00
23.9- (-) Dedução de Despesas indevidamente contabilizadas	0,00	0,00	- 216.999,72	0,00%	- 216.999,72	0,00%	0,00
24- ENSINO MÉDIO	0,00	0,00	0,00	0,00%	0,00	0,00%	0,00
25- ENSINO SUPERIOR	454.000,00	447.049,99	49.000,00	10,96%	49.000,00	10,96%	0,00
26- ENSINO PROFISSIONAL NÃO INTEGRADO AO ENSINO REGULAR	0,00	0,00	0,00	0,00%	0,00	0,00%	0,00
27- OUTRAS	0,00	0,00	0,00	0,00%	0,00	0,00%	0,00
28- TOTAL DAS DESPESAS COM AÇÕES TÍPICAS DE MDE (22 + 23 + 24 + 25 + 26 + 27)	9.889.317,95	10.039.077,29	7.610.215,53	75,81%	7.593.920,53	75,81%	16.295,00

DEDUÇÕES CONSIDERADAS PARA FINS DE LIMITE CONSTITUCIONAL	VALOR
29- RESULTADO LÍQUIDO DAS TRANSFERÊNCIAS DO FUNDEB = (12)	858.404,11
30- DESPESAS CUSTEADAS COM A COMPLEMENTAÇÃO DO FUNDEB NO EXERCÍCIO	0,00
32- DESPESAS CUSTEADAS COM O SUPERÁVIT FINANCEIRO, DO EXERCÍCIO ANTERIOR, DO FUNDEB	0,00
33- DESPESAS CUSTEADAS COM O SUPERÁVIT FINANCEIRO, DO EXERCÍCIO ANTERIOR, DE OUTROS RECURSOS DE IMPOSTOS	0,00
34- RESTOS A PAGAR INSCRITOS NO EXERCÍCIO SEM DISPONIBILIDADE FINANCEIRA DE RECURSOS DE IMPOSTOS VINCULADOS AO ENSINO	0,00
35- CANCELAMENTO, NO EXERCÍCIO, DE RESTOS A PAGAR INSCRITOS COM DISPONIBILIDADE FINANCEIRA DE RECURSOS DE IMPOSTOS VINCULADOS AO ENSINO = (45 j)	42.973,83
36- TOTAL DAS DEDUÇÕES CONSIDERADAS PARA FINS DE LIMITE CONSTITUCIONAL (29 + 30 + 32 + 33 + 34 + 35)	901.377,94
37- TOTAL DAS DESPESAS PARA FINS DE LIMITE ((22 + 23) - (36))	6.659.837,59
38- PERCENTUAL DE APLICAÇÃO EM MDE SOBRE A RECEITA LÍQUIDA DE IMPOSTOS ((37) / (3) x 100) % - LIMITE CONSTITUCIONAL 25%	25,04

OUTRAS DESPESAS CUSTEADAS COM RECEITAS ADICIONAIS PARA FINANCIAMENTO DO ENSINO ds Sumario Item	DOTAÇÃO INICIAL	DOTAÇÃO ATUALIZADA (d)	DESPESAS EMPENHADA		DESPESAS LIQUIDADAS		INSCRITAS EM RESTOS A PAGAR NÃO PROCESSADOS (i)
			Até o Bimestre (e)	% (f) = (e/d) x 100	Até o Bimestre (g)	% (h) = ((g+i)/d) x 100	
39- DESPESAS CUSTEADAS COM A APLICAÇÃO FINANCEIRA DE OUTROS RECURSOS DE IMPOSTOS VINCULADOS AO ENSINO	0,00	0,00	0,00	0,00%	0,00	0,00%	0,00
40- DESPESAS CUSTEADAS COM A CONTRIBUIÇÃO SOCIAL DO SALÁRIO-EDUCAÇÃO	480.700,00	513.317,67	162.097,37	31,58%	162.097,37	31,58%	0,00
41- DESPESAS CUSTEADAS COM OPERAÇÕES DE CRÉDITO	0,00	0,00	0,00	0,00%	0,00	0,00%	0,00
42- DESPESAS CUSTEADAS COM OUTRAS RECEITAS PARA FINANCIAMENTO DO ENSINO	735.988,28	737.776,08	188.512,13	25,55%	188.512,13	25,55%	0,00
43- TOTAL DAS OUTRAS DESPESAS CUSTEADAS COM RECEITAS ADICIONAIS PARA FINANCIAMENTO DO ENSINO (39 + 40 + 41 + 42)	1.216.688,28	1.251.093,75	350.609,50	28,02%	350.609,50	28,02%	0,00



TRIBUNAL DE CONTAS DO ESTADO DO PARANÁ

Coordenadoria de Gestão Municipal - CGM

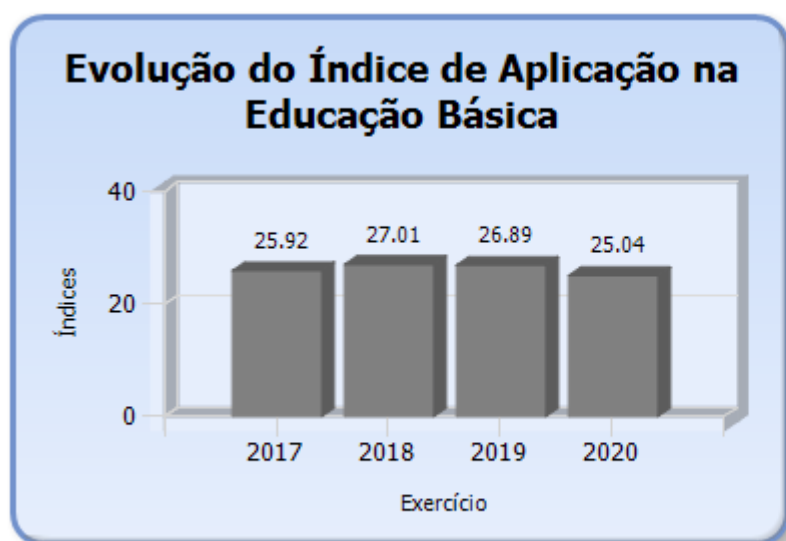
)							
44- TOTAL GERAL DAS DESPESAS COM MDE (28 + 43)	11.106.006,23	11.290.171,04	7.960.825,03	70,51%	7.944.530,03	70,51%	16.295,00

RESTOS A PAGAR INSCRITOS COM DISPONIBILIDADE FINANCEIRA DE RECURSOS DE IMPOSTOS VINCULADOS AO ENSINO	SALDO ATÉ O BIMESTRE	CANCELADOS EM 2020 (j)
45- RESTOS A PAGAR DE DESPESAS COM MDE	20.195,73	42.973,83
45.1 - Executadas com Recursos de Impostos Vinculados ao Ensino	20.195,73	39.733,29
45.2 - Executadas com Recursos do FUNDEB	0,00	3.240,54

CONTROLE DA DISPONIBILIDADE FINANCEIRA	FUNDEB	SALARIO EDUCAÇÃO
46- DISPONIBILIDADE FINANCEIRA EM 31 DE DEZEMBRO DE <EXERCÍCIO ANTERIOR>	265.866,50	34.017,67
47- (+) INGRESSO DE RECURSOS ATÉ O BIMESTRE	5.365.826,18	414.575,88
48- (-) PAGAMENTOS EFETUADOS ATÉ O BIMESTRE	5.438.960,40	162.097,37
48.1 - Orçamento do Exercício	5.175.349,32	162.097,37
48.2 - Restos a Pagar	263.611,08	0,00
49- (+) RECEITA DE APLICAÇÃO FINANCEIRA DOS RECURSOS ATÉ O BIMESTRE	1.673,44	389,94
50- (-) DISPONIBILIDADE FINANCEIRA ATÉ O BIMESTRE	194.405,72	286.886,12
51- (+) Ajustes	- 1.255,66	0,00
51.1 - Retenções	0,00	0,00
51.2 - Conciliação Bancária	- 1.255,66	0,00
52- (=) SALDO FINANCEIRO CONCILIADO	193.150,06	286.886,12

Fonte: Sistema de Informações Municipais - Acompanhamento Mensal (SIM-AM), Tribunal de Contas do Estado do Paraná

Dados processados em: 09/02/2021 21:56 | Relatório emitido em: 30/11/2021 14:07



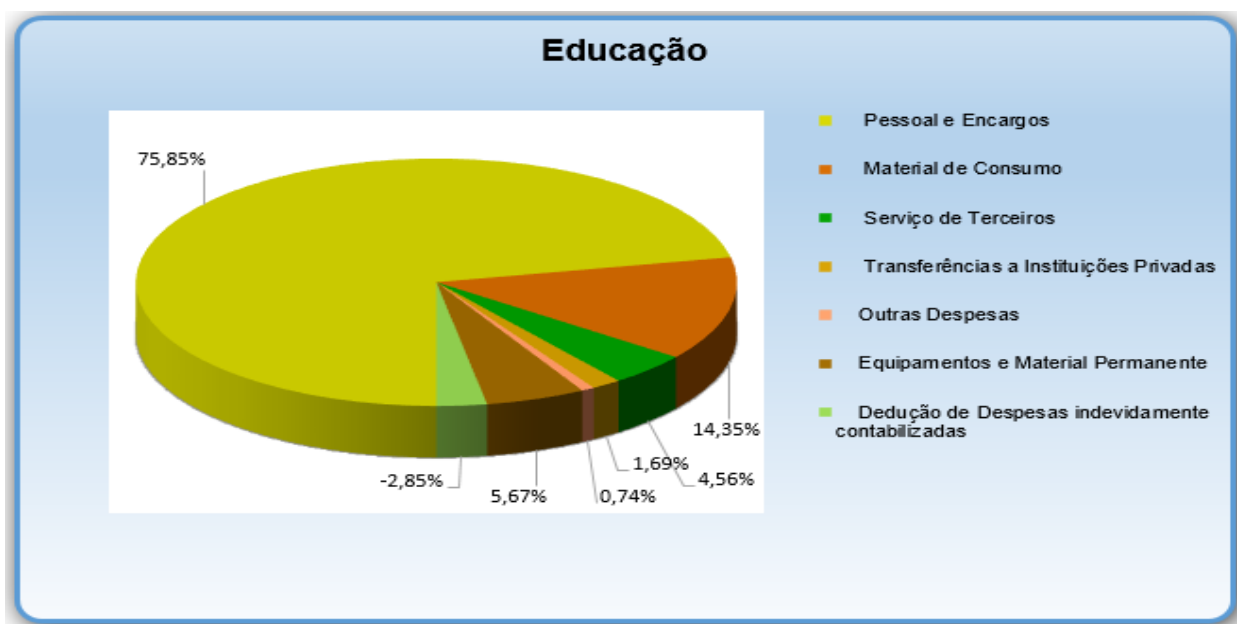


TRIBUNAL DE CONTAS DO ESTADO DO PARANÁ

Coordenadoria de Gestão Municipal - CGM

5.2 - DETALHAMENTO DA DESPESA COM ENSINO POR NATUREZA

NATUREZA DA DESPESA	VALOR
CORRENTES	7.395.851,38
Pessoal e Encargos	5.772.637,54
Material de Consumo	1.091.877,50
Serviço de Terceiros	346.987,18
Transferências	128.261,20
Transferências a Instituições Privadas	128.261,20
Outras Despesas	56.087,96
DE CAPITAL	431.363,87
Equipamentos e Material Permanente	431.363,87
Dedução de Despesas indevidamente contabilizadas	-216.999,72
TOTAL	7.610.215,53



5.3 - DETALHAMENTO DA DESPESA COM ENSINO POR PROJETOS E ATIVIDADES

CÓDIGO	NOME DO PROJETO	FIXAÇÃO	EXECUÇÃO	DIFERENÇA
2022	MANUTENÇÃO DO GABINETE DO SECRETARIO - SECE	3.000,00	0,00	3.000,00
1023	AQUISIÇÃO DE VEÍCULOS PARA FROTA SETOR EDUCAÇÃO	258.850,00	178.850,00	80.000,00



TRIBUNAL DE CONTAS DO ESTADO DO PARANÁ

Coordenadoria de Gestão Municipal - CGM

1024	CONSTRUÇÃO, AMPLIAÇÃO E REFORMA - EDUCAÇÃO CULTURA E ESPORTE	35.620,95	0,00	35.620,95
2025	MANUTENÇÃO DO PROGRAMA ALIMENTAÇÃO ESCOLAR	195.000,00	182.301,06	12.698,94
2026	MANUTENÇÃO DO DEPARTAMENTO DE ENSINO E DOCUMENTAÇÃO ESCOLAR	1.745.293,08	1.523.519,75	221.773,33
2027	MANUTENÇÃO DO TRANSPORTE ESCOLAR	13.576,48	0,00	13.576,48
2028	MANUTENÇÃO DO FUNDEB	6.939.915,24	5.673.410,16	1.266.505,08
2029	APOIO AO TRANSPORTE UNIVERSITÁRIO - TECNICO E POS MÉDIO	447.049,99	49.000,00	398.049,99
2030	MANUTENÇÃO DA EDUCAÇÃO INFANTIL	176.643,39	66.874,24	109.769,15
2031	MANUTENÇÃO DA EDUCAÇÃO ESPECIAL APAE - EXECUTADOS PELO ENTE - COMPENSAÇÃO	90.000,00	39.206,68	50.793,32
2032	CONVENIO APAE - EDUCAÇÃO	84.336,00	79.261,20	5.074,80
2035	MANUTENÇÃO DO DEPARTAMENTO DE NUTRIÇÃO	49.792,16	34.792,16	15.000,00
	Dedução de Despesas indevidamente contabilizadas	0,00	-216.999,72	216.999,72
	TOTAL	10.039.077,29	7.610.215,53	2.428.861,76

5.4 - REMUNERAÇÃO DO MAGISTÉRIO - FUNDEB

ESPECIFICAÇÃO	VALOR
1 - RECEITAS DE TRANSFERÊNCIAS DO FUNDEB	5.367.353,58
2 - PAGAMENTO DOS PROFISSIONAIS DO MAGISTÉRIO	4.011.390,91
3 - RESTOS A PAGAR SEM COBERTURA FINANCEIRA	0,00
4 - SUPERAVIT FINANCEIRO	0,00
5 - TOTAL DAS DEDUÇÕES PARA FINS DE APLICAÇÃO DO FUNDEB (3+4)	0,00
6 - TOTAL LÍQUIDO DAS DESPESAS RELATIVAS À REMUNERAÇÃO DOS PROFISSIONAIS DO MAGISTÉRIO (2-5)	4.011.390,91
7 - PERCENTUAL DE APLICAÇÃO DOS RECURSOS DO FUNDEB NA REMUNERAÇÃO DO MAGISTÉRIO [6/1]	74,74



TRIBUNAL DE CONTAS DO ESTADO DO PARANÁ

Coordenadoria de Gestão Municipal - CGM

6 - DESPESAS REALIZADAS COM SAÚDE (E.C. 29/2000)

6.1 - DEMONSTRATIVO DO SISTEMA SIM-AM ENVIADO PELO MUNICÍPIO

MUNICÍPIO DE INÁCIO MARTINS
RELATÓRIO RESUMIDO DA EXECUÇÃO ORÇAMENTÁRIA - CONSOLIDADO
ORÇAMENTOS FISCAL E DA SEGURIDADE SOCIAL
DEMONSTRATIVO DAS RECEITAS E DESPESAS COM AÇÕES E SERVIÇOS PÚBLICOS DE SAÚDE
01/2020 A 12/2020

RREO - ANEXO 12 (LC, 141/2012, art. 35)

R\$ 1,00

RECEITAS PARA APURAÇÃO DA APLICAÇÃO EM AÇÕES E SERVIÇOS PÚBLICOS DE SAÚDE	PREVISÃO INICIAL	PREVISÃO ATUALIZADA (a)	RECEITAS REALIZADAS	
			Até o Bimestre (b)	% (b/a) x 100
RECEITA DE IMPOSTOS LÍQUIDA (I)	2.753.351,52	3.113.351,52	3.005.199,75	96,53%
Imposto Predial e Territorial Urbano - IPTU	612.108,81	612.108,81	229.322,97	37,46%
Imposto sobre Transmissão de Bens Intervivos - ITBI	155.809,00	335.809,00	478.792,77	142,58%
Imposto sobre Serviços de Qualquer Natureza - ISS	1.112.925,00	1.112.925,00	1.521.325,68	136,70%
Imposto de Renda Retido na Fonte - IRRF	535.318,71	535.318,71	672.199,58	125,57%
Multas, Juros de Mora e Outros Encargos dos Impostos	27.960,58	207.960,58	25.491,66	12,26%
Dívida Ativa dos Impostos	256.921,93	256.921,93	53.476,66	20,81%
Multas, Juros de Mora e Outros Encargos da Dívida Ativa	52.307,49	52.307,49	24.590,43	47,01%
RECEITA DE TRANSFERÊNCIAS CONSTITUCIONAIS E LEGAIS (II)	27.750.543,13	27.759.543,13	22.536.391,00	81,18%
Cota-Parte FPM	13.743.056,00	13.752.056,00	11.756.979,02	85,49%
Cota-Parte ITR	127.986,00	127.986,00	130.858,86	102,24%
Cota-Parte IPVA	834.693,74	834.693,74	664.048,70	79,56%
Cota-Parte ICMS	12.754.119,39	12.754.119,39	9.824.255,78	77,03%
Cota-Parte IPI-Exportação	210.000,00	210.000,00	160.248,64	76,31%
Compensações Financeiras Provenientes de Impostos e Transferências Constitucionais	80.688,00	80.688,00	0,00	0,00%
Desoneração ICMS (LC 87/96)	80.688,00	80.688,00	0,00	0,00%
Outras	0,00	0,00	0,00	0,00%
TOTAL DAS RECEITAS PARA APURAÇÃO DA APLICAÇÃO EM AÇÕES E SERVIÇOS PÚBLICOS DE SAÚDE (III) = I + II	30.503.894,65	30.872.894,65	25.541.590,75	82,73%

RECEITAS ADICIONAIS PARA FINANCIAMENTO DA SAÚDE	PREVISÃO INICIAL	PREVISÃO ATUALIZADA (c)	RECEITAS REALIZADAS	
			Até o Bimestre (d)	% (d/c) x 100
TRANSFERÊNCIA DE RECURSOS DO SISTEMA ÚNICO DE SAÚDE-SUS	1.583.502,96	3.263.936,30	3.857.195,25	118,18%



TRIBUNAL DE CONTAS DO ESTADO DO PARANÁ

Coordenadoria de Gestão Municipal - CGM

Provenientes da União	1.271.218,86	2.595.210,20	3.176.502,64	122,40%
Provenientes dos Estados	312.284,10	668.726,10	672.646,86	100,59%
Provenientes de Outros Municípios	0,00	0,00	0,00	0,00%
Outras Receitas do SUS	0,00	0,00	8.045,75	0,00%
TRANSFERÊNCIAS VOLUNTÁRIAS	0,00	330.000,00	568,21	0,17%
RECEITAS DE OPERAÇÕES DE CRÉDITO VINCULADAS À SAÚDE	0,00	0,00	0,00	0,00%
OUTRAS RECEITAS PARA FINANCIAMENTO DA SAÚDE	0,00	0,00	1.436,43	0,00%
TOTAL RECEITAS ADICIONAIS PARA FINANCIAMENTO DA SAÚDE	1.583.502,96	3.593.936,30	3.859.199,89	107,38%

DESPESAS COM SAÚDE (Por Grupo de Natureza da Despesa)	DOTAÇÃO INICIAL	DOTAÇÃO ATUALIZADA (e)	DESPESAS EMPENHADAS		DESPESAS LIQUIDADAS		Inscritas em Restos a Pagar não Processados
			Até o Bimestre (f)	% (f/e) x 100	Até o Bimestre (g)	% (g/e) x 100	
DESPESAS CORRENTES	9.079.757,59	12.907.883,69	9.340.725,00	72,36%	9.322.726,28	72,23%	17.998,72
Pessoal e Encargos Sociais	4.877.419,08	5.900.514,77	4.638.345,00	78,61%	4.638.345,00	78,61%	0,00
Juros e Encargos da Dívida	0,00	0,00	0,00	0,00%	0,00	0,00%	0,00
Outras Despesas Correntes	4.202.338,51	7.007.368,92	4.702.380,00	67,11%	4.684.381,28	66,85%	17.998,72
DESPESAS DE CAPITAL	197.173,21	1.273.331,99	606.619,10	47,64%	414.619,10	32,56%	192.000,00
Investimentos	197.173,21	1.273.331,99	606.619,10	47,64%	414.619,10	32,56%	192.000,00
Inversões Financeiras	0,00	0,00	0,00	0,00%	0,00	0,00%	0,00
Amortização da Dívida	0,00	0,00	0,00	0,00%	0,00	0,00%	0,00
TOTAL DAS DESPESAS COM SAÚDE (IV)	9.276.930,80	14.181.215,68	9.947.344,10	70,14%	9.737.345,38	68,66%	209.998,72

DESPESAS COM SAÚDE NÃO COMPUTADAS PARA FINS DE APURAÇÃO DO PERCENTUAL MÍNIMO	DOTAÇÃO INICIAL	DOTAÇÃO ATUALIZADA (e)	DESPESAS EMPENHADAS		DESPESAS LIQUIDADAS		Inscritas em Restos a Pagar não Processados
			Até o Bimestre (f)	% (f/e) x 100	Até o Bimestre (g)	% (g/e) x 100	
DESPESAS COM INATIVOS E PENSIONISTAS	1.250,00	3.899,56	2.187,90	0,02%	2.187,90	0,02%	0,00
DESPESA COM ASSISTÊNCIA À SAÚDE QUE NÃO ATENDE AO PRINCÍPIO DE ACESSO UNIVERSAL	0,00	0,00	0,00	0,00%	0,00	0,00%	0,00
DESPESAS CUSTEADAS COM OUTROS RECURSOS	1.583.502,96	6.770.006,57	5.163.707,29	51,91%	4.959.132,63	50,93%	204.574,66
Recursos de Transferência do Sistema Único de Saúde - SUS	1.583.502,96	3.795.281,27	2.900.663,51	29,16%	2.704.630,02	27,78%	196.033,49
Recursos de Operações de Crédito	0,00	0,00	0,00	0,00%	0,00	0,00%	0,00
Outros Recursos	0,00	2.974.725,30	2.263.043,78	22,75%	2.254.502,61	23,15%	8.541,17
OUTRAS AÇÕES E SERVIÇOS NÃO COMPUTADOS	0,00	0,00	382,60	0,00%	382,60	0,00%	0,00



TRIBUNAL DE CONTAS DO ESTADO DO PARANÁ

Coordenadoria de Gestão Municipal - CGM

RESTOS/CONTAS A PAGAR INSCRITOS NO EXERCÍCIO SEM DISPONIBILIDADE FINANCEIRA	0,00	0,00	0,00	0,00%	0,00	0,00%	0,00
DESPESAS CUSTEADAS COM DISPONIBILIDADE DE CAIXA VINCULADA AOS RESTOS A PAGAR CANCELADOS	0,00	0,00	9.114,70	0,09%	9.114,70	0,09%	0,00
DESPESAS CUSTEADAS COM RECURSOS VINCULADOS À PARCELA DO PERCENTUAL MÍNIMO QUE NÃO FOI APLICADA EM AÇÕES E SERVIÇOS DE SAÚDE EM EXERCÍCIOS ANTERIORES	0,00	0,00	0,00	0,00%	0,00	0,00%	0,00
SUPERÁVIT FINANCEIRO DE EXERCÍCIO ANTERIOR NÃO APLICADO EM AÇÕES E SERVIÇOS PÚBLICOS DE SAÚDE	0,00	0,00	0,00	0,00%	0,00	0,00%	0,00
TOTAL DAS DESPESAS COM AÇÕES E SERVIÇOS PÚBLICOS DE SAÚDE NÃO COMPUTADAS (V)	0,00	0,00	5.175.392,49	52,03%	4.970.817,83	51,05%	204.574,66
TOTAL DAS DESPESAS COM AÇÕES E SERVIÇOS PÚBLICOS DE SAÚDE (VI) = (IV - V)	0,00	0,00	4.771.951,61	47,97%	4.766.527,55	48,95%	5.424,06

PERCENTUAL DE APLICAÇÃO EM AÇÕES E SERVIÇOS PÚBLICOS DE SAÚDE SOBRE A RECEITA DE IMPOSTOS LÍQUIDA E TRANSFERÊNCIAS CONSTITUCIONAIS E LEGAIS (VII%) = (VI / IIIb x 100) - LIMITE CONSTITUCIONAL 15%	18,68
---	-------

VALOR REFERENTE À DIFERENÇA ENTRE O VALOR EXECUTADO E O LIMITE MÍNIMO CONSTITUCIONAL [(IIIb * 15%) - VI]	940.713,00
---	------------

EXECUÇÃO DE RESTOS A PAGAR NÃO PROCESSADOS INSCRITOS COM DISPONIBILIDADE DE CAIXA	INSCRITOS	CANCELADOS/PRESCRITOS	PAGOS	A PAGAR	PARCELA CONSIDERADA NO LIMITE
Inscritos em 2020	48.637,52	0,00	0,00	0,00	0,00

CONTROLE DOS RESTOS A PAGAR CANCELADOS OU PRESCRITOS PARA FINS DE APLICAÇÃO DA DISPONIBILIDADE DE CAIXA CONFORME ARTIGO 24, §1º e 2º	RESTOS A PAGAR CANCELADOS OU PRESCRITOS		
	Saldo Inicial	Despesas custeadas no exercício de referência (j)	Saldo Final (Não Aplicado)
Restos a Pagar Cancelados ou Prescritos em 2020	0,00	9.114,70	- 9.114,70

CONTROLE DO VALOR REFERENTE AO PERCENTUAL MÍNIMO NÃO CUMPRIDO EM EXERCÍCIOS ANTERIORES PARA FINS DE APLICAÇÃO DOS RECURSOS VINCULADOS CONFORME ARTIGOS 25 E 26	LIMITE NÃO CUMPRIDO		
	Saldo Inicial	Despesas custeadas no exercício de referência (k)	Saldo Final (Não Aplicado)
Diferença de limite não cumprido em 2020	0,00	0,00	0,00

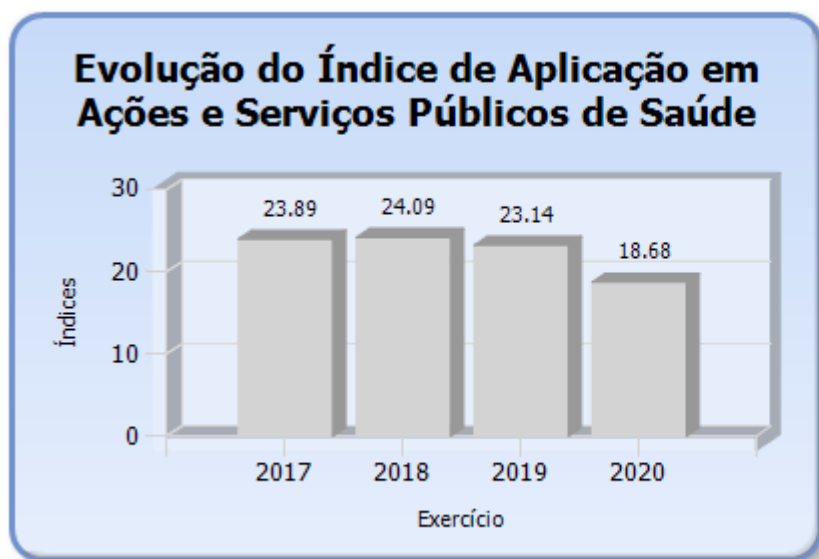


TRIBUNAL DE CONTAS DO ESTADO DO PARANÁ

Coordenadoria de Gestão Municipal - CGM

DESPESAS COM SAÚDE (Por Subfunção)	DOTAÇÃO INICIAL	DOTAÇÃO ATUALIZADA (e)	DESPESAS EMPENHADAS		DESPESAS EXECUTADAS		Inscritas em Restos a Pagar não Processados
			Até o Bimestre (l)	% (l/total l) x 100	Até o Bimestre (m)	% (m/total m) x 100	
Atenção Básica	6.855.939,61	10.713.829,79	7.538.700,43	75,79%	7.334.458,69	70,36%	204.241,74
Assistência Hospitalar e Ambulatorial	1.898.191,19	2.491.305,33	1.723.871,86	17,33%	1.718.114,88	69,20%	5.756,98
Suporte Profilático e Terapêutico	0,00	0,00	0,00	0,00%	0,00	0,00%	0,00
Vigilância Sanitária	0,00	0,00	0,00	0,00%	0,00	0,00%	0,00
Vigilância Epidemiológica	468.500,00	761.299,02	479.905,04	4,82%	479.905,04	63,04%	0,00
Alimentação e Nutrição	0,00	0,00	0,00	0,00%	0,00	0,00%	0,00
Outras Subfunções	54.300,00	214.781,54	204.866,77	2,06%	204.866,77	95,38%	0,00
TOTAL	9.276.930,80	14.181.215,68	9.947.344,10	100,00%	9.737.345,38	70,14%	209.998,72

Fonte: Sistema de Informações Municipais - Acompanhamento Mensal (SIM-AM), Tribunal de Contas do Estado do Paraná
Dados processados em: 28/01/2021 22:35 | Relatório emitido em: 30/11/2021 14:07



6.2 - DETALHAMENTO DA DESPESA COM SAÚDE POR NATUREZA

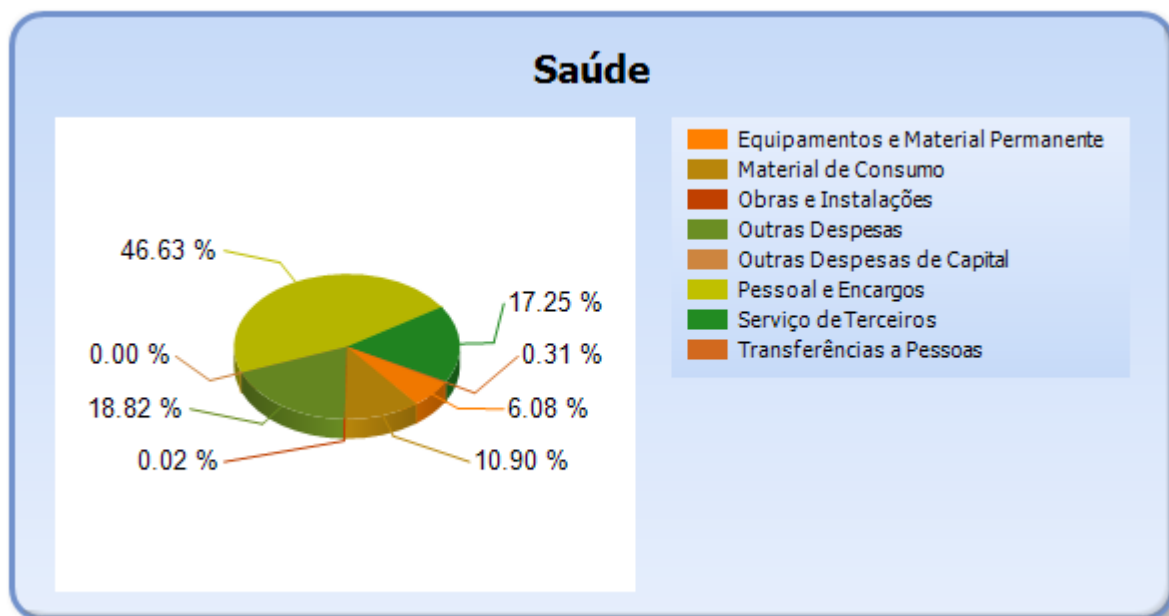
NATUREZA DA DESPESA	VALOR
CORRENTES	9.340.725,00
Pessoal e Encargos	4.638.345,00
Material de Consumo	1.084.251,90
Serviço de Terceiros	1.715.568,96
Transferências	30.833,16
Transferências a Pessoas	30.833,16



TRIBUNAL DE CONTAS DO ESTADO DO PARANÁ

Coordenadoria de Gestão Municipal - CGM

Outras Despesas	1.871.725,98
DE CAPITAL	606.619,10
Equipamentos e Material Permanente	604.787,31
Obras e Instalações	1.761,79
Outras Despesas de Capital	70,00
TOTAL	9.947.344,10



6.3 - DETALHAMENTO DA DESPESA COM SAÚDE POR PROJETOS E ATIVIDADES

CÓDIGO	NOME DO PROJETO	FIXAÇÃO	EXECUÇÃO	DIFERENÇAS
2036	MANUTENÇÃO DO GABINETE DO SECRETARIO - FMS	66.026,96	63.850,91	2.176,05
2099	ENFRENTAMENTO DE EMERGENCIA COVID19	148.754,58	141.015,86	7.738,72
1037	CONSTRUÇÃO AMPLIAÇÃO E REFORMA DE UNIDADES DE SAÚDE	346.761,79	1.761,79	345.000,00
1038	AQUISIÇÃO DE VEÍCULOS PARA FROTA SETOR SAUDE	40.000,00	0,00	40.000,00
2039	MANUTENÇÃO DO PROGRAMA DE ACESSO DA QUALIDADE - PMAQ - ESTADUAL	29.944,10	0,00	29.944,10
2040	CONSORCIO INTERGESTORES PARANA SAUDE	210.000,00	209.867,95	132,05
2041	ATENÇÃO PRIMARIA A SAUDE - APSUS - ESTADO	152.183,38	100.209,87	51.973,51



TRIBUNAL DE CONTAS DO ESTADO DO PARANÁ

Coordenadoria de Gestão Municipal - CGM

2042	MANUTENÇÃO DO BLOCO ASSISTENCIA FARMACEUTICA	110.721,73	60.290,68	50.431,05
2043	MANUTENÇÃO DO PAB - BLOCO ATENÇÃO BASICA	2.843.890,57	2.125.222,23	718.668,34
2044	MANUTENÇÃO DO FUNDO MUNICIPAL DE SAÚDE	6.980.328,22	5.041.347,91	1.938.980,31
2045	SERVIÇO DE ATENDIMENTO MÓVEL DE URGÊNCIA - SAMU	340.500,00	149.520,00	190.980,00
2046	CONSORCIO INTERMUNICIPAL DE SAÚDE - AMCESPAR	594.600,18	583.015,22	11.584,96
2047	MANUTENÇÃO DO VIGIASUS - PROGRAMA DE QUALIFICAÇÃO DA VIGILÂNCIA EM SAÚDE	136.098,72	88.098,72	48.000,00
2048	MANUTENÇÃO DA VIGILANCIA EM SAÚDE	625.200,30	391.806,32	233.393,98
2049	PRONTO ATENDIMENTO MUNICIPAL	1.556.205,15	991.336,64	564.868,51
	TOTAL	14.181.215,68	9.947.344,10	4.233.871,58

7 - CONTROLE INTERNO

PONTOS DE VERIFICAÇÃO SOBRE O CONTROLE INTERNO

ITENS DE VERIFICAÇÃO	CONCLUSÃO
Consta do processo o Relatório do Controle Interno?	SIM
O Relatório do Controle Interno encaminhado apresenta o conteúdo mínimo prescrito pelo Tribunal?	SIM
O Relatório do Controle Interno encaminhado apresenta irregularidade passível de desaprovação das contas anuais?	NÃO

8 - REGIME PRÓPRIO DE PREVIDÊNCIA MUNICIPAL

NOME DO RPPS	CRP
INSTITUTO DE PREVIDÊNCIA DOS SERVIDORES PÚBLICOS DO MUNICÍPIO DE INÁCIO MARTINS	SIM



TRIBUNAL DE CONTAS DO ESTADO DO PARANÁ

Coordenadoria de Gestão Municipal - CGM

8.1 - VALORES DAS RECEITAS, DESPESAS E LAUDO ATUARIAL

Entidade: INSTITUTO DE PREVIDÊNCIA DOS SERVIDORES PÚBLICOS DO MUNICÍPIO DE INÁCIO MARTINS

Valores das Receitas e Despesas do RPPS

DESCRIÇÃO	VALOR
Receita das Contribuições Patronais no exercício - Principal	1.683.773,47
Receita das Contribuições Patronais no exercício - Multas e Juros e Juros de Mora	0,00
Receita das Contribuições Patronais no exercício decorrentes de parcelamentos - Principal	0,00
Receita das Contribuições Patronais no exercício decorrentes de parcelamentos - Multas e Juros e Juros de Mora	0,00
Receita das Contribuições dos Servidores Ativos no exercício - Principal	1.421.251,12
Receita das Contribuições dos Servidores Ativos no exercício - Multas e Juros e Juros de Mora	0,00
Receita das Contribuições dos Servidores Inativos e Pensionistas - Principal	13.696,74
Receita das Contribuições dos Servidores Inativos e Pensionistas - Multas e Juros e Juros de Mora	0,00
Receita das Contribuições dos Servidores no exercício decorrentes de parcelamentos - Principal	0,00
Receita das Contribuições dos Servidores no exercício decorrentes de parcelamentos - Multas e Juros e Juros de Mora	0,00
Receita Patrimonial - Remuneração dos Recursos do Regime Próprio de Previdência Social - RPPS	8.813.627,48
Receita Patrimonial - Outras Receitas	0,00
Aportes Periódicos para Amortização de Déficit Atuarial do RPPS - Principal	2.746.189,53
Aportes Periódicos para Amortização de Déficit Atuarial do RPPS - Multas e Juros e Juros de Mora	0,00
Compensações financeiras entre o RGPS e o RPPS	64.890,21
Outras Receitas do RPPS no exercício	19.151,62
Receitas de Capital do RPPS no exercício	0,00
Total das Receitas	14.762.580,17
Interferências Financeiras da Fonte 001 - Recursos Livres (recebidas - concedidas)	0,00
Interferências Financeiras da Fonte 040 - Recursos Previdenciários (recebidas - concedidas)	0,00
Total Líquido das Interferências Financeiras (Fonte 001 + Fonte 040)	0,00
TOTAL DOS RECURSOS	14.762.580,17
Despesa com Aposentadorias e Reformas	3.254.470,57
Despesa com Pensões	670.570,14



TRIBUNAL DE CONTAS DO ESTADO DO PARANÁ

Coordenadoria de Gestão Municipal - CGM

Despesa com Outros Benefícios Previdenciários	437,58
Despesa com Outros Benefícios Assistenciais	0,00
Despesas com Pessoal e Encargos	0,00
Outras Despesas de Custeio	478.112,26
Despesas de Capital	6.150,00
TOTAL DAS APLICAÇÕES	4.409.740,55

Entidade: INSTITUTO DE PREVIDÊNCIA DOS SERVIDORES PÚBLICOS DO MUNICÍPIO DE INÁCIO MARTINS

Principais Valores do Laudo Atuarial

DESCRIÇÃO	VALOR
a) Ativo do Plano	54.974.938,94
b) Provisão Matemática Previdenciária Bruta	90.029.673,08
c) Plano de Amortização	34.389.923,41
d) Provisão Matemática Previdenciária Líquida (b-c)	55.639.749,67
e) Valor do Aporte	1.612.946,55
f) Percentual da Contribuição Patronal	11,64%
g) Percentual da Contribuição Patronal Suplementar	20,00%
h) Percentual da Contribuição do Servidor Ativo	14,00%
i) Percentual da Contribuição do Servidor Inativo	14,00%
j) Percentual da Contribuição do Pensionista	14,00%
k) Percentual da Taxa de Administração	2,00%

9 - ENCERRAMENTO DE MANDATO

9.1 - DESPESAS COM PUBLICIDADE INSTITUCIONAL REALIZADAS ATÉ 15 DE AGOSTO DE 2020

DESCRIÇÃO	VALOR (R\$)
1º e 2º Quadrimestres de 2017	56.108,98
1º e 2º Quadrimestres de 2018	13.791,54
1º e 2º Quadrimestres de 2019	0,00
Média dos dois primeiros quadrimestres dos três últimos anos	23.300,17
1º e 2º Quadrimestres de 2020	0,00

Nota - Para este item de análise apura-se restrição quando a diferença entre o gasto no 1º e 2º Quadrimestres de 2020 (que compreende o período entre 01/01 e 15/08/2020, conforme Emenda Constitucional nº 107/2020) e a média dos gastos no 1º e 2º Quadrimestres dos exercícios anteriores for superior a R\$ 1.500,00 (10% do valor estabelecido no § 5º do artigo 1º da Resolução nº 60/17 - TCE/PR).



TRIBUNAL DE CONTAS DO ESTADO DO PARANÁ

Coordenadoria de Gestão Municipal - CGM

O quadro acima demonstra que, no exercício em análise, a entidade não realizou despesas com publicidade em desacordo com as disposições do art. 73, VII da Lei Federal nº 9.504/97 e atualizações e Emenda Constitucional nº 107/2020.

9.2 - DESPESAS COM PUBLICIDADE INSTITUCIONAL NO PERÍODO DE VEDAÇÃO QUE ANTECEDE AS ELEIÇÕES

MÊS	VALOR (R\$)
Agosto	0,00
Setembro	0,00
Outubro	0,00
Novembro	0,00

Nota 1 - Conforme Emenda Constitucional nº 107/2020 a vedação para despesas com publicidade compreende o período de 16 de agosto de 2020 até a realização do pleito.

Nota 2 - Para este item de análise apura-se restrição quando o somatório dos valores apurados nos meses que antecedem o pleito for superior a R\$ 1.500,00 (10% do valor estabelecido no § 5º do artigo 1º da Resolução nº 60/17 - TCE/PR).

O quadro acima demonstra que, no exercício em análise, a entidade não realizou despesas com publicidade em desacordo com as disposições do art. 73, VI, b da Lei Federal nº 9.504/97 e atualizações e Emenda Constitucional nº 107/2020.

10 - ATRASO NA ENTREGA DA PRESTAÇÃO DE CONTAS DO EXERCÍCIO

10.1 - ENTREGA DOS DOCUMENTOS QUE COMPÕEM A PRESTAÇÃO DE CONTAS COM ATRASO

Verifica-se na autuação do processo de Prestação de Contas que a Entidade atendeu o prazo estipulado no art. 225, caput, do Regimento Interno do TCE/PR.

PARTE II - CONSTATAÇÕES DA ANÁLISE

11 - RESULTADO DA ANÁLISE

A análise das contas está cingida aos assuntos contidos no escopo definido na Instrução Normativa nº 157/2021, sendo que a abordagem à luz dos critérios técnicos e legais a que estão sujeitos resultou nos apontamentos indicados



TRIBUNAL DE CONTAS DO ESTADO DO PARANÁ

Coordenadoria de Gestão Municipal - CGM

nesta relação, os quais foram tratados em detalhes nos subtítulos próprios desta Instrução.

OCORRÊNCIAS CONSTATADAS FACE AO ESCOPO DA ANÁLISE

Tendo em vista os apontamentos elencados anteriormente, as irregularidades serão expressamente caracterizadas e indicados os responsáveis, conforme previsto no art. 352, inc. II, do Regimento Interno do TCE-PR.

DESCRIÇÃO	RESULTADO DA ANÁLISE	RESPONSÁVEL	CPF	TIPIFICAÇÃO
Obrigações de despesa contraídas nos últimos dois quadrimestres do mandato que tenham parcelas a serem pagas no exercício seguinte sem que haja suficiente disponibilidade de caixa, conforme critérios fixados no Prejulgado 15.	IRREGULAR	EDEMETRIO BENATO JUNIOR	667.186.009-20	Lei Complementar nº 101/00, art. 42 e Prejulgado nº 15 TCE-PR - Multa LCE nº 113/2005, art. 87, IV, "g".

PARTE III - INFORMAÇÕES RELATIVAS AOS PROCESSOS DA ENTIDADE

a) ESCOPO DO PROCEDIMENTO DE ACOMPANHAMENTO REMOTO PARA O EXERCÍCIO

O Acompanhamento Remoto via Malha Eletrônica teve como objeto de escopo para a Entidade no exercício em análise os casos abaixo relacionados:

DESCRIÇÃO DOS CASOS DE ACOMPANHAMENTO	UNIDADE RESPONSÁVEL
Plano Anual de Fiscalização de 2020 - PAF 2020	CAGE
Comissão COVID Saúde	CAGE/CAUD/CGF/CGM

b) - PROCESSOS REFERENTES À ENTIDADE

Demonstra-se a seguir a situação dos processos de responsabilidade da Entidade relativos ao exercício de 2020, conforme consta do banco de dados do TCE/PR:



TRIBUNAL DE CONTAS DO ESTADO DO PARANÁ

Coordenadoria de Gestão Municipal - CGM

Nº DO PROCESSO	ASSUNTO	TRÂMITE ATUAL	TIPO ATO	Nº ATO	RESULTADO
107544/20	ADMISSÃO DE PESSOAL	DP	ACO	3621/2020	Registro com recomendações e determinações
108907/20	ADMISSÃO DE PESSOAL	DP	ACO	2856/2020	Registro com recomendações

c) - SITUAÇÃO DAS PRESTAÇÕES DE CONTAS DOS ÚLTIMOS EXERCÍCIOS

Informa-se a seguir a situação das Prestações de Contas, relativas aos últimos exercícios, conforme consta do banco de dados do TCE/PR.

Nº DO PROCESSO	ANO	ASSUNTO	TRÂMITE ATUAL	TIPO ATO	Nº ATO	RESULTADO
225914/17	2016	PRESTAÇÃO DE CONTAS DO PREFEITO MUNICIPAL	DP	PPR	660/2020	Parecer prévio pela irregularidade com aplicação de multa
773030/20	2016	RECURSO DE REVISTA	CGM			
233520/18	2017	PRESTAÇÃO DE CONTAS DO PREFEITO MUNICIPAL	DP	PPR	423/2018	Parecer prévio pela regularidade com ressalvas
200129/19	2018	PRESTAÇÃO DE CONTAS DO PREFEITO MUNICIPAL	DP	PPR	6/2020	Parecer prévio pela regularidade com ressalvas
247451/20	2019	PRESTAÇÃO DE CONTAS DO PREFEITO MUNICIPAL	DP	PPR	491/2020	Parecer prévio pela regularidade

PARTE IV - DAS MULTAS

Face aos apontamentos deste opinativo, o Responsável fica sujeito à multa, nos termos da legislação em vigor, relativamente às seguintes constatações, sendo que as sanções originadas da Lei Complementar Estadual nº 113/2005 serão impostas de forma cumulativa, na forma do seu art. 87, § 2º.

a) - Decorrentes de Restrições indicadas nesta Instrução

DESCRIÇÃO	RESPONSÁVEL	CPF	TIPIFICAÇÃO
Obrigações de despesa contraídas nos últimos dois quadrimestres do mandato que tenham parcelas a serem pagas no exercício seguinte sem que haja suficiente disponibilidade de caixa, conforme critérios fixados no Prejulgado 15.	EDEMETRIO BENATO JUNIOR	667.186.009-20	Lei Complementar nº 101/00, art. 42 e Prejulgado nº 15 TCE-PR - Multa LCE nº 113/2005, art. 87, IV, "g".



TRIBUNAL DE CONTAS DO ESTADO DO PARANÁ

Coordenadoria de Gestão Municipal - CGM

PARTE V - CONCLUSÃO

Efetivado o exame da prestação de contas de governo do MUNICÍPIO DE INÁCIO MARTINS, relativa ao exercício financeiro de 2020, as constatações que foram aduzidas ao longo deste instrutivo levam a concluir que, no estado em que se encontram no processo, as mencionadas questões ensejam a emissão de Parecer Prévio pela Irregularidade das contas.

Ainda, deve-se assinalar que as referidas ocorrências sujeitam o responsável à multa, nos termos da legislação referenciada em cada um dos itens apontados na Parte IV, desta instrução.

Destaca-se, contudo, que as conclusões aqui expostas não elidem responsabilidades por atos não alcançados pelo conteúdo da prestação de contas, não validam divergências em informações de caráter declaratório, não detectadas na análise, e nem eximem anomalias levantadas em outras espécies de procedimentos fiscalizatórios, tais como: Procedimentos de Acompanhamento Remoto, Auditorias, Inspeções, Tomadas de Contas, Comunicação de Irregularidades, Denúncias ou Representações.

Entretanto, por força do princípio do contraditório, do qual decorre o direito à ampla defesa, previsto no art. 5º, LV, da Constituição Federal, e na Lei Complementar Estadual nº 113/2005, é necessária a intimação do responsável abaixo identificado, para que, querendo, apresente defesa acerca das ocorrências listadas nesta instrução.

Responsável para intimação

CARGO/FUNÇÃO	RESPONSÁVEL	CPF	INÍCIO	FIM
Prefeito	EDEMETRIO BENATO JUNIOR	667.186.009-20	01/01/2017	31/12/2020

Sobre o assunto, é necessário observar que o atual Gestor está obrigado ao atendimento no que for pertinente à providência de documentos faltantes e à apresentação de esclarecimentos que dependam da assistência técnica, contábil e material da Administração, pois este é o titular da responsabilidade pela guarda,



TRIBUNAL DE CONTAS DO ESTADO DO PARANÁ

Coordenadoria de Gestão Municipal - CGM

segurança e conservação do patrimônio documental da entidade, permitindo-se ao ex-Ordenador o acesso à resposta para que ele, querendo, possa se manifestar a respeito dos questionamentos.

Gestor atual para intimação

CARGO/FUNÇÃO	RESPONSÁVEL	CPF	INÍCIO	FIM
Prefeito	EDEMETRIO BENATO JUNIOR	667.186.009-20	01/01/2021	31/12/2024

É a instrução.

CGM, 30 de novembro de 2021.

Ato emitido por CARLOS ALBERTO HEMBECKER - Analista de Controle - Matrícula nº 501255.

Ato revisado por JOSLEI GEQUELIN - Analista de Controle Contábil - Matrícula nº 517313 / ROSANE DO ROCIO TOSATO ZINHER - Analista de Controle Contábil - Matrícula nº 510998 / ELIANE MARIA COMPARIM SANTOS - Analista de Controle Contábil - Matrícula nº 511161 / EVERTON PAULO FOLLETTTO - Analista de Controle Contábil - Matrícula nº 52239-2.

Visto. Adotem-se os expedientes previstos no Regimento Interno deste Tribunal de Contas.

Nota: O revisor deste ato poderá ser identificado através do ícone "Verificar assinaturas" do Trâmite Web.